

السلطة الوطنية الفلسطينية
وزارة التعليم العالي

الدليل الإحصائي لمؤسسات التعليم العالي
الفلسطيني

لعام 1999/1998

© كانون اول 1999م

جميع الحقوق محفوظة

وزارة التعليم العالي

الإدارة العامة للتخطيط والتنمية

ص.ب. 17360 القدس

فلسطين

بريد إلكتروني planning@mhe.planet.edu

تقديم :

تلعب المعلومات دورا أساسيا في عمليات التخطيط والتطوير والتنمية بالإضافة إلى أهميتها في ميادين أخرى للنشاط الإنساني، ولعل الأهم من المعلومات نفسها هو دقتها وموثوقيتها ومصداقيتها، ومن أجل هذا عمل طاقم الإدارة العامة للتخطيط والتنمية في وزارة التعليم العالي كل ما في وسعه وطاقته للحصول على بيانات صحيحة وسليمة تمتاز بالدقة، حيث قام أفراد هذا الطاقم بفحص هذه البيانات ومراجعتها وتحققها من مصادر ها لكي يقدموا صورة واضحة وصادقة عن التعليم العالي الفلسطيني لكل المهتمين من الباحثين أو صانعي القرار في فلسطين.

إن وزارة التعليم العالي الفلسطيني وهي تنشر هذا الدليل الإحصائي ليجدوها الأمل في أن يجد فيه الباحثون والراغبون مرجعا موثوقا لمعرفة الحقائق الإحصائية عن التعليم العالي الفلسطيني. وسوف نكون شاكرين لكم جميعا في الجامعات والكليات لكل ما يمكن أن تضيفوه أو تقدموه من نقد علمي موضوعي وبناء من شأنه أن يسهم في إعداد أو إخراج الدليل بصورة أفضل في العلم القادم.

وفي الختام نقدم شكرنا الكبير لكل من ساهم في إصدار هذا الدليل سواء في مواقع صنع القرار في الجامعات والكليات أو أولئك الذين عملوا على تجهيز البيانات وإرسالها إلى الوزارة وكذلك للذين أجابوا على استيضاحات الوزارة حول المعلومات. ونخص بالشكر الزملاء في الجهاز المركزي للإحصاء الفلسطيني الذين قاموا بتقيق البيانات ووضع الجداول والأشكال البيانية في هذا الدليل.

وزارة التعليم العالي

الموضوع	الصفحة
• تقديم	2
• قائمة الجداول	4
I - الجامعات الفلسطينية والكليات الجامعية	9
1 - أسماء وعضوين الجامعات والكليات الجامعية الفلسطينية	10
2 - ملخص بيانات الجامعات الفلسطينية	13
3 - الكليات والموائل والتخصصات والشهادات الممنوحة في الجامعات الفلسطينية	15
1. جامعة الأزهر - غزة	17
2. الجامعة الإسلامية - غزة	19
3. جامعة بيت لحم	21
4. جامعة بيرزيت	23
5. جامعة الخليل	24
6. جامعة القدس	26
7. جامعة القدس المفتوحة	27
8. جامعة النجاح الوطنية	29
9. كلية التربية / غزة	31
10. كلية العلوم التربوية / إناث	32
11. كلية العلوم التربوية / ذكور	33
12. بوليتكنيك فلسطين / الخليل	35
4 - جداول الطلبة في الجامعات الفلسطينية	65
5 - جداول العاملين في الجامعات الفلسطينية	83
6 - جداول المكتبات في الجامعات الفلسطينية	91
II - الكليات الفلسطينية	92
1 - أسماء وعضوين الكليات الفلسطينية	95
2 - ملخص بيانات الكليات الفلسطينية	113
3 - جداول الطلبة في الكليات الفلسطينية	135
4 - جداول العاملين في الكليات الفلسطينية	
5 - جداول المكتبات في الكليات الفلسطينية	

قائمة الجداول

الصفحة	العنوان	رقم الجدول
15	الكليات والوحدات والتخصصات والشهادات المنوطة في جامعة الأزهر	1
17	الكليات والوحدات والتخصصات والشهادات المنوطة في الجامعة الإسلامية	2
19	الكليات والوحدات والتخصصات والشهادات المنوطة في جامعة بيت لحم	3
21	الكليات والوحدات والتخصصات والشهادات المنوطة في جامعة بيرزيت	4
23	الكليات والوحدات والتخصصات والشهادات المنوطة في جامعة الخليل	5
24	الكليات والوحدات والتخصصات والشهادات المنوطة في جامعة القدس	6
26	الكليات والوحدات والتخصصات والشهادات المنوطة في جامعة القدس المفتوحة	7
27	الكليات والوحدات والتخصصات والشهادات المنوطة في جامعة النجاح الوطنية	8
29	الكليات والوحدات والتخصصات والشهادات المنوطة في كلية التربية / غزة	9
31	الكليات والوحدات والتخصصات والشهادات المنوطة في كلية العلوم التربوية للبنات	10
32	الكليات والوحدات والتخصصات والشهادات المنوطة في كلية العلوم التربوية وكلية مجتمع رام الله	11
33	الكليات والوحدات والتخصصات والشهادات المنوطة في بوليتكنيك فلسطين	12
37	عدد طلبات الالتحاق المقدمة وعدد الطلبة الجدد في الجامعات الفلسطينية حسب الكلية والجنس	13
38	توزيع الطلبة الجدد في الجامعات الفلسطينية حسب الكلية والجنس	14
41	توزيع الطلبة في الجامعات الفلسطينية حسب المستوى والجنس	15
44	توزيع الطلبة في الجامعات الفلسطينية حسب المحافظة والجنس	16
45	توزيع الطلبة في الجامعات الفلسطينية حسب المحافظة والجنس	17
47	توزيع الطلبة في الجامعات الفلسطينية حسب الجنس والتخصص والديبلوم العالي	18
48	توزيع الطلبة في الجامعات الفلسطينية حسب الجنس والتخصص - الماجستير	19
54	نسبة الطلبة إلى أعضاء هيئة التدريس في الجامعات الفلسطينية	20
57	توزيع الطلبة الخريجين من الجامعات الفلسطينية حسب الشهادة والجنس	21
58	توزيع الطلبة الخريجين من الجامعات الفلسطينية حسب المحافظة والجنس	22
60	توزيع الطلبة الخريجين من الجامعات الفلسطينية حسب الجنس والمجموع العام للتخصص	23
67	توزيع العاملين في التدريس في جامعة الأزهر	24
68	توزيع العاملين في التدريس في الجامعة الإسلامية	25
69	توزيع العاملين في التدريس في جامعة بيت لحم	26
70	توزيع العاملين في التدريس في جامعة بيرزيت	27
71	توزيع العاملين في التدريس في جامعة الخليل	28
72	توزيع العاملين في التدريس في جامعة القدس	29
73	توزيع العاملين في التدريس في جامعة القدس المفتوحة	30
74	توزيع العاملين في التدريس في جامعة النجاح الوطنية	31
75	توزيع العاملين في كلية التربية / غزة	32
76	توزيع العاملين في كلية العلوم التربوية للبنات	33
77	توزيع العاملين في كلية مجتمع رام الله	34
78	توزيع العاملين في بوليتكنيك فلسطين	35
79	توزيع العاملين في الجامعات الفلسطينية حسب الوظيفة وأعلى شهادة والجنس	36
85	توزيع محتويات المكتبات في الجامعات الفلسطينية حسب اللغة والمواد	37

قائمة الجداول

الصفحة

العنوان

رقم الجدول

97	عدد طلبات الالتحاق المقدمة وعدد الطلبة المتحققين فعلا في الكليات الفلسطينية حسب الجنس	38
98	توزيع الطلبة الجدد في الكليات الفلسطينية حسب الجنس والتخصص	39
100	توزيع الطلبة في الكليات الفلسطينية حسب الجنس والتخصص	40
102	توزيع الطلبة في الكليات الفلسطينية حسب الجنس والمستوى	41
103	توزيع الطلبة في الكليات الفلسطينية حسب الجنس والمحافظة	42
105	نسبة الطلبة إلى أعضاء هيئة التدريس في الكليات الفلسطينية	43
109	توزيع الطلبة الخريجين من الكليات الفلسطينية حسب المحافظة والجنس	44
115	توزيع العاملين في التدريس في الكلية الإبراهيمية	45
116	توزيع العاملين في التدريس في كلية الأمة	46
117	توزيع العاملين في التدريس في كلية قلنديا	47
118	توزيع العاملين في التدريس في كلية التمريض	48
119	توزيع العاملين في التدريس في كلية الروضة	49
120	توزيع العاملين في التدريس في الكلية العصرية	50
121	توزيع العاملين في التدريس في كلية الإسلامية	51
122	توزيع العاملين في التدريس في كلية العلوم والتكنولوجيا	52
123	توزيع العاملين في التدريس في كلية فلسطين التقنية	53
124	توزيع العاملين في التدريس في كلية فلسطين التقنية دير البلح	54
125	توزيع العاملين في التدريس في كلية فلسطين التقنية للبنات رام الله	55
126	توزيع العاملين في التدريس في كلية فلسطين التقنية (خضوري) طولكرم	56
127	توزيع العاملين في التدريس في كلية مجتمع المرأة	57
128	توزيع العاملين في التدريس في كلية رام الله للمعلمين	58
129	توزيع العاملين في التدريس في كلية النجاح الوطنية	59
130	توزيع العاملين في التدريس في بوكليتك فلسطين	60
131	توزيع العاملين في الكليات الفلسطينية حسب الوظيفة وأعلى شهادة والجنس	61
137	توزيع محتويات المكتبات في الكليات الفلسطينية حسب اللغة والمادة المطبوعة	62

الجامعات والكليات الجامعية الفلسفة الحديثة

أسماء و عناوين الجامعات والكليات الفلسطينية :

أ. الجامعات :

- 1- جامعة الأزهر
ص.ب : 1277 غزة
ت: 07-2824010/20
ف: 07-2823180
سنة التأسيس : 1991
- 2- الجامعة الإسلامية
ص.ب 108 غزة
ت: 07-2823310
ف: 07-2863552
سنة التأسيس: 1978
- 3- جامعة بيت لحم
ص.ب: 9 - بيت لحم
ت: 02-2741241/2/3
ف: 02-2744440
سنة التأسيس: 1973
- 4- جامعة بيرزيت
ص.ب : 14 - بيرزيت
ت: 02-2982008/02-2982000
ف: 02-2957656
سنة التأسيس: 1972
- 5- جامعة الخليل
ص.ب: 40- الخليل
ت: 02-2220840
ف: 02-2229303
سنة التأسيس: 1971
- 6- جامعة القدس
ص.ب: 20002 - القدس الشرقية
ت: 02-6274790/02-6274980
ف: 02-6277166
سنة التأسيس: 1984
- 7- جامعة القدس المفتوحة
ص.ب: 51800 القدس الشرقية
ت: 02-5816239 /02-58117237
ف: 02 5816734
سنة التأسيس: 1991
- 8- جامعة النجاح الوطنية
ص.ب: 7 - نابلس
ت: 09-2379677
ف: 09-2387982
سنة التأسيس: 1977
- 2- كلية العلوم التربوية/ مجتمع رام الله
حي المصيون مدينة رام الله
ت: 02-2956281 / 02-2956423
سنة التأسيس: 1992
- 4- بوليتكنيك فلسطين/ الخليل
ص.ب 198 - الخليل
ت: 02-2228912 - ف: 02-2224978
سنة التأسيس: 1978
- 1- جامعة الأزهر
ص.ب 4051 غزة
ت: 07-2867809 - ف: 07-2865309
سنة التأسيس: 1991
- 3- كلية العلوم التربوية/ مجتمع المرأة
ص.ب 214-الطيرة-غزة-مدينة رام الله
ت: 02-2956533/4
سنة التأسيس: 1992

ملخص بيانات الجامعات الفلسطينية

لقد بلغ عدد الجامعات الفلسطينية 8 جامعات و 4 كليات جامعية تمنح درجة البكالوريوس وهي تقسم إلى ثلاثة أنواع من حيث الجهة المشرفة.

- عامة
- حكومية
- وكالة الغوث وتشغيل اللاجئين

وهذه الجامعات هي:

- | | |
|--------|----------------------------|
| عامة | 1. جامعة الأزهر / غزة |
| عامة | 2. الجامعة الإسلامية / غزة |
| عامة | 3. جامعة بيت لحم |
| عامة | 4. جامعة بيرزيت |
| عامة | 5. جامعة الخليل |
| عامة | 6. جامعة القدس |
| حكومية | 7. جامعة القدس المفتوحة |
| عامة | 8. جامعة النجاح الوطنية |

كليات تمنح درجة البكالوريوس:

- | | |
|-----------------------------|---|
| حكومية | 1. كلية التربية- / غزة |
| وكالة الغوث وتشغيل اللاجئين | 2. كلية العلوم التربوية/ مجتمع المرأة- رام الله |
| وكالة الغوث وتشغيل اللاجئين | 3. كلية العلوم التربوية/ مجتمع رام الله |
| عامة | 4. بوليتكنيك فلسطين |

أولاً : الكليات والدوائر والتخصصات والشهادات المنوحة

يبين الجدول (1 - 12) كافة الكليات والدوائر والتخصصات المختلفة والشهادات المنوحة في الجامعات والكليات الجامعية الفلسطينية وتفتح هذه الجامعات درجة البكالوريوس وبعضها شهادة الماجستير والدبلوم العالي كما وتفتح جامعة النجاح الوطنية شهادة الدكتوراه في الكيمياء.

ثانياً : القبول في الجامعات الفلسطينية

يبين جدول (13) أعداد طلبات الالتحاق المقدمة والطلبة المتحقين فعلا في الجامعات الفلسطينية حسب الدرجة العلمية والجنس ، فقد بلغ عدد الطلبة المتحقين فعلا في الجامعات الفلسطينية لدرجة البكالوريوس 15632 طالبا منهم 8148 من الذكور ويشكلون ما نسبته 52 % من مجموع الطلبة الجدد في الجامعات و 7484 من الإناث ويشكلن ما نسبته 48 % من مجموع الطلبة الجدد في الجامعات. أما عدد الطلبة المتحقين فعلا في الدراسات العليا فقد بلغ 954 طالب منهم 605 من الذكور ويشكلون ما نسبته 63% من مجموع الطلبة الجدد في الدراسات العليا و 349 من الإناث ويشكلون ما نسبته 37%.

ثالثاً : الطلبة في الجامعات الفلسطينية

تبين الجداول (15 - 19) توزيع الطلبة في الجامعات الفلسطينية حسب الجنس والكليات المتخصصة والمستوى والموقع الجغرافي. فقد بلغ عدد الطلبة المسجلين في الجامعات الفلسطينية 61,748 طالباً منهم 34252 من الذكور ويشكلون ما نسبته 55 % و 27496 من الإناث ويشكلون ما نسبته 45 % من مجموع الطلبة المسجلين في الجامعات.

أ. التوزيع حسب الجامعة

يبين الجدول (15) توزيع الطلبة في الجامعات الفلسطينية حسب الجنس والتخصص العام وقد كانت أعلى نسبة تسجيل في جامعة القدس المفتوحة حيث شكلت 21.5 % من مجموع الطلبة المسجلين في الجامعات واقفا في جامعة بيت لحم حيث شكلت 0.33 % من مجموع الطلبة المسجلين في الجامعات.

ب. التوزيع حسب التخصصات

يبين الجدول (15) توزيع الطلاب في الجامعات الفلسطينية حسب الجنس والكلية وقد كانت أعلى نسبة في كلية التجارة وإدارة الأعمال حيث شكلت 22.2 % من مجموع الطلبة المسجلين في الجامعات واقفا في الطب حيث شكلت 0.33 % من مجموع الطلبة المسجلين في الجامعات.

ج. التوزيع حسب المستوى

يبين جدول (16) توزيع الطلاب في الجامعات الفلسطينية حسب المستوى والجنس فقد كان طلبة سنة أولى 22738 طالبا ويشكلون أعلى نسبة من مجموع الطلبة المسجلين في الجامعات وتقدر بحوالي 36.8 % وطلاب سنة خامسة 1412 طالبا ويشكلون أقل نسبة من مجموع الطلبة المسجلين في الجامعات وتقدر بحوالي 2.2%. أما على مستوى الدراسات العليا فقد كان طلبة الماجستير 1943 طالبا ويشكلون أعلى نسبة من مجموع طلبة الدراسات العليا وطلبة الدكتوراه 10 طلاب ويشكلون أقل نسبة من مجموع طلبة الدراسات العليا.

د. التوزيع حسب المنطقة الجغرافية (المحافظة)

يبين جدول (17) توزيع الطلبة في الجامعات الفلسطينية حسب المنطقة الجغرافية والجنس، فقد بلغ عدد الطلبة المسجلين من غزة في الجامعات الفلسطينية 12693 طالباً ويشكلون أعلى نسبة بين المحافظات 20.5 % من مجموع الطلبة المسجلين في الجامعات ، وكان عدد الطلبة في محافظة سلفيت قد بلغ 497 طالباً ويشكلون أقل نسبة حيث بلغت 0.8 % من مجموع الطلبة المسجلين في الجامعات.

رابعاً : نسبة الطلبة إلى أعضاء هيئة التدريس

يبين جدول (20) نسبة الطلبة إلى أعضاء هيئة التدريس في الجامعات الفلسطينية فقد كانت أعلى نسبة في جامعة الأزهر حيث كانت 65 طالباً لكل عضو هيئة تدريسي وأقلها في جامعة القدس حيث كانت 16 طالب لكل عضو هيئة تدريسي أما الكليات الجامعية فقد كانت أعلى نسبة في كلية التربية غزة بواقع 28 طالب لكل أستاذ وأقلها في كلية العلوم التربوية - مجتمع المرأة حيث كانت 10 طلاب لكل عضو هيئة تدريسي.

خامساً : المتخرجون من الجامعات الفلسطينية

يبين الجدول (23) أعداد الخريجين من الجامعات الفلسطينية حسب الجنس والمجموع العام للتخصص، حيث كانت أعلى نسبة للخريجين في برنامج التجارة وإدارة الأعمال بفروها المختلفة حيث بلغ 1284 خريجاً بما نسبته 22% في حين بلغت أقل نسبة للخريجين في برنامج الفنون الجميلة بفروها المختلفة حيث بلغ 37 خريجاً بما نسبته 0.65%. أما الدراسات العليا فكان هناك 236 خريجاً لشهادة الماجستير في تخصصات مختلفة و 312 خريجاً يحملون شهادة الدكتوراه العالي.

سادساً : العاملون في الإدارة والخدمات في الجامعات الفلسطينية

يبين جدول (36) توزيع العاملين المتفرغين وغير المتفرغين في الإدارة والخدمات في الجامعات الفلسطينية حسب الوظيفة وأعلى شهادة والجنس ، فقد بلغ عدد العاملين المتفرغين بالإدارة 1497 شخصاً منهم 978 من الذكور ويشكلون ما نسبته 65.3% من مجموع العاملين المتفرغين في الإدارة و 519 من الإناث ويشكلن ما نسبته 34.7%. أما عدد العاملين المتفرغين في الخدمات فبلغ 644 شخصاً منهم 559 من الذكور ويشكلون ما نسبته 86.8% من مجموع العاملين المتفرغين في الخدمات و 85 من الإناث ويشكلن ما نسبته 13.2%.

سابعاً : العاملون في التدريس في الجامعات الفلسطينية

تبين الجداول (24-35) أعداد العاملين في التدريس في الجامعات الفلسطينية حسب الدوام، الجنسية، مدة الخدمة ومجال الدراسة، فقد بلغ مجموع العاملين المتفرغين في التدريس 1808 منهم 1598 ذكور بما نسبته 88.3% و 210 إناث بما نسبته 11.7%. وقد بلغ عدد العاملين المتفرغين في التدريس الذين يحملون شهادة الدكتوراه 887 منهم 836 ذكور بما نسبته 94.2% و 51 إناث بما نسبته 5.8%.

ثامناً : المكتبات في الجامعات الفلسطينية

يبين جدول (37) محتويات المكتبات في الجامعات الفلسطينية حسب اللغة والمواد بالإضافة إلى بعض النسب كسببة الكتب إلى عدد الطلبة وعدد المقاعد المطالعة، فقد قدر مجموع الكتب التي تحتويها مكتبات الجامعات بحوالي 621157 منها 320071 كتاباً مؤلفاً باللغة العربية و 293548 كتاباً مؤلفاً باللغة الإنجليزية و 7538 مؤلفاً بلغات أخرى . وكانت أفضل نسبة كتاب/ طالب ضمن الجامعات في جامعة بيرزيت حيث بلغت 32 كتاباً للطالب. أما المقاعد فكانت أفضل نسبة طالب/ مقعد في جامعة بيت لحم حيث بلغت 6 طلاب لكل مقعد.

وبالنسبة للكليات الجامعية فقد كانت أفضل نسبة كتاب/ طالب في كلية العلوم التربوية / مجتمع رام الله حيث كانت 88 كتاباً لكل طالب، أما المقاعد فكانت أفضل نسبة في كلية العلوم التربوية / مجتمع المرأة حيث بلغت مقعداً واحداً لكل طالب.

الكليات و الدوائر و التخصصات
و الشهادات المنوحة

في مؤسسات التعليم العالي
الفاستطانية

تابع جدول (1)

Table(1) - cont.

الشهادة الممنوحة				التخصص	Department	الدائرة	الكلية	
Offered Degree	ماجستير	دبلوم عالي	بكالوريوس					
Diploma	B.A..	Higher Diploma	Master	Specialization	College			
	*			English Language	اللغة الإنجليزية	English Language	اللغة الإنجليزية	Arts
	*			English & French Language	اللغة الإنجليزية والفرنسية			
	*			Arabic Language	اللغة العربية	Arabic Language	اللغة العربية	
	*			Geography	الجغرافيا	Geography	الجغرافيا	
	*			Geology	جيولوجيا			
	*			Maps	الخرائط			
	*			History	التاريخ	History	التاريخ	
	*			Sociology	علم الاجتماع	Sociology	علم الاجتماع	
	*					Law	الحقوق	Law
			*	Teaching Methods	مناهج وطرق تدريس	Education	التربية	الدراسات العليا
			*	Education Foundations	أصول التربية			Graduate Studies
			*	Psychology	علم النفس			
			*	Chemistry	الكيمياء	Science	العلوم	
			*	Arts	آداب	Arts	الآداب	
			*	Linguistics	علوم اللغة			

تابع جدول (2)

Table (2) - cont.

الشهادة الممنوحة				التخصص	الكلية	الدائرة	Department	College
Offered Degree	ماجستير	دبلوم عالي	بكالوريوس					
Diploma	Master	Higher Diploma	B.A.	Specialization	كلية العلوم	البيئة وعلوم الأرض	Environment & Earth Science	College of Science
*				Environment & Earth Science	البيئة وعلوم الأرض	البيئة وعلوم الأرض	Environment & Earth Science	كلية العلوم College of Science
*				Chemistry	كيمياء	كيمياء	Chemistry	
*	*			Mathematics	رياضيات	رياضيات	Mathematics	
*	*			Physics	فيزياء	فيزياء	Physics	
*				Biology	أحياء	أحياء	Biology	
*				Geology	جيولوجيا	جيولوجيا	Geology	
*				Medical Technology	تحاليل طبية	تحاليل طبية	Medical Technology	
*				Computer	حاسوب	حاسوب	Computer	
	*			Curricula & Edu. Methodology	مناهج وأساليب التدريس	تربية	Education	كلية التربية College of Education
	*			Foundations of Education	أصول التربية			
	*	*		School Administration	ادارة مدرسية			
	*	*		Counseling	ارشاد تربوي			
	*	*		Teaching Certificate	تأهيل تربوي	دبلوم عام	General Diploma	
	*	*		Pre-Master Degree	تمهيدي ماجستير	دبلوم خاص	Special Diploma	
	*			Arabic Language	لغة عربية	لغة عربية	Arabic Language	
	*			English Language	لغة إنجليزية	لغة إنجليزية	English Language	
	*			Geography	جغرافيا	جغرافيا	Geography	
	*			History	تاريخ	تاريخ	History	
	*			Biology	أحياء	أحياء	Biology	
	*			Geology	الجيولوجيا	الجيولوجيا	Geology	
	*			Chemistry	كيمياء	كيمياء	Chemistry	
	*			Mathematics	رياضيات	رياضيات	Mathematics	
	*			Psychology	علم نفس	علم نفس	Psychology	
	*			Physics	فيزياء	فيزياء	Physics	

الكليات والدراسات والتخصصات والبيانات المعنوية في جامعة بيت لحم

Colleges, Departments, Specializations, Degrees Offered at Bethlehem University

Table (3)

الدرجة المعنوية	Diploma		B.A.	Higher Diploma	ماجستير	Specialization	التخصص	الدرجة	الكلية
	دبلوم متوسط	دبلوم عالي							
*	*	*	*	*	*	اللغة العربية	اللغة العربية	اللغة العربية	الكلية الآداب
*	*	*	*	*	*	اللغة الإنجليزية	اللغة الإنجليزية	اللغة الإنجليزية	الكلية الآداب
*	*	*	*	*	*	علم اجتماع	علم اجتماع	العلوم الاجتماعية	الكلية الآداب
*	*	*	*	*	*	خدمة اجتماعية	خدمة اجتماعية	العلوم الاجتماعية	الكلية الآداب
*	*	*	*	*	*	دراسات دينية	دراسات دينية	العلوم الإسلامية	الكلية الآداب
*	*	*	*	*	*	كيمياء	كيمياء	الكيمياء	كلية العلوم
*	*	*	*	*	*	بيولوجيا	أحياء	العلوم الحياتية	كلية العلوم
*	*	*	*	*	*	فيزياء	فيزياء	الفيزياء	كلية العلوم
*	*	*	*	*	*	رياضيات	رياضيات	الرياضيات	كلية العلوم
*	*	*	*	*	*	محاسبة	محاسبة	المحاسبة	كلية إدارة أعمال
*	*	*	*	*	*	Business Administration	إدارة أعمال	Business Administration	كلية إدارة أعمال
*	*	*	*	*	*	Nursing	تدريسي	Nursing	كلية التمريض
*	*	*	*	*	*	Midwifery	القبالة القانوينة	Midwifery	القبالة القانوينة
*	*	*	*	*	*	Neonatal Care	الجداج (حديثي الولادة)	Neonatal	الجداج (حديثي الولادة)

جدول (3)

تابع جدول (3)

Table (3) - cont.

الشهادة الممنوحة				التخصص	الدائرة	الكلية
Offered Degree	ماجستير	دبلوم عالي	بكالوريوس			
Diploma	B.A.	Higher Diploma	Master	Specialization	Department	College
	*			Classroom Teacher	معلم صف	كلية التربية College of Education
	*			Pre School	رياض أطفال	
		*		Secondary Education	تربية ثانوية	
	*			Physiotherapy	علاج طبيعي	
	*			Occupational Therapy	علاج وظيفي	
*				Hotel Management	إدارة الفنادق	إدارة الفنادق
*				Tourism	سياحة	Hotel Management
*				Tourist Guides	الدلاء الحجاج	
*				Tourism for Peace	السياحة من أجل السلام	

Table (4)

الكلية	الدرجة	الدرجة المعتمدة															
		ماجستير	دبلوم عالي	بكالوريوس	دبلوم متوسط												
الكلية	الدراسة	Specialization	Electrical Engineering	هندسة كهربائية	*												
					Mechanical Engineering	هندسة ميكانيكية	*										
							Civil Engineering	هندسة مدنية	*								
									Architecture	هندسة معمارية	*						
											Economics	الاقتصاد	*				
													Business Administration	ادارة الاعمال	*		
															Finance	العلوم المصرفية	*
																	Accounting
											Chemistry	كيمياء					
													Physics	فيزياء			
Biology	احياء	*															
		Mathematics	رياضيات	*													
				Computer Science	علم الحاسوب	*											
						Sociology	علم الاجتماع	*									
Arabic Language	اللغة العربية							*									
		English Language	اللغة الانجليزية					*									
				History	التاريخ			*									
						Geography	الجغرافيا	*									
Languages & Translation	اللغات والترجمة							*									
		Philosophy & Cultural Studies	الفلسفة والدراسات الثقافية					*									
				Education & Psychology	التربية وعلم النفس			*									
						Media/Journalism	صحافة / اعلام	*									
Media/Radio	اعلام / اذاعة							*									

جدول (4)

تابع جدول (4)

Table (4) - cont.

الشهادة الممنوحة				التخصص	الدائرة	الكلية
دبلوم متوسط	بكالوريوس	دبلوم عالي	ماجستير	Specialization	Department	College
Diploma	B.A.	Higher Diploma	Master			
			*	Educational Mgt. إدارة تربوية	Education	الدراسات العليا
			*	Math Teaching تعليم الرياضيات		
			*	Science Teaching تعليم العلوم		
			*	Eng. Lang. Teaching تعليم اللغة الإنجليزية		
			*	International Studies دراسات دولية	International Studies	Graduate Studies
			*	Contemporary Arabic Studies دراسات عربية معاصرة	Contemporary Arabic Studies	
			*	Law القانون	Law	
			*	Primary Health Care الرعاية الصحية الأولية	Community & Public Health	
			*	Epidemiology علم الأوبئة		
			*	Health System Mgt. ادارة النظام الصحي		
		*	*	Primary Health Care الرعاية الصحية الأولية		
			*	Sociology علم الاجتماع	Sociology	
			*	Economics اقتصاد	Economics	
			*	Gender, Law & Development المرأة والقانون والتنمية	Women Studies Program	
			*	Water Engineering هندسة مياه	Civil Engineering	
			*	Water Distribution Mgt. ادارة موارد مياه		
			*	Waste-Water Treatment معالجة المياه العادمة		
			*	Hydrology الهيدرولوجيا		
			*	Medical Technology تحاليل طبية	Biology & Biochemistry	الأحياء والكيمياء الحيوية

الكليات والدوائر والتخصصات والشهادات الممنوحة في جامعة القدس

Colleges, Departments, Specializations and Degrees Offered at Al-Quds University

Table (6)

جدول (6)

الشهادة الممنوحة				التخصص	الدائرة	الكلية
Offered Degree	ماجستير	دبلوم عالي	بكالوريوس			
Diploma	B.A.	Higher Diploma	Master	Specialization	Department	College
	*			Islamic Principles & Missionary work دعوة وأصول الدين	Islamic Principles & Missionary work دعوة وأصول الدين	كلية الدعوة وأصول الدين
	*			Religions law & Jurisprudence فقه وتشريع	Religions law & Jurisprudence فقه وتشريع	Islamic Principles & Missionary work
	*			Mathematics & Statistics رياضيات وإحصاء	Mathematics رياضيات	كلية العلوم والتكنولوجيا
	*			Biology & Medical Technology أحياء وتكنولوجيا طبية	Biology أحياء	
	*		*	Chemistry & Chemical Technology كيمياء وتكنولوجيا كيميائية	Chemical Technology تكنولوجيا كيميائية	
	*		*	Physics فيزياء	Physics فيزياء	
	*		*	Computer حاسوب	Computer حاسوب	
	*		*	Electronic Engineering هندسة الكترونية	Electronic Engineering هندسة الكترونية	
	*		*	Food Technology تصنيع غذائي	Food Technology تصنيع غذائي	
	*		*	Earth & Environment البيئة وعلوم الأرض	Earth & Environment البيئة وعلوم الأرض	
	*			Medical Technology طب مخبري	Medical Technology طب مخبري	كلية المهن الصحية
	*			Nursing تمريض	Nursing تمريض	
			*	Nursing Management الإدارة في التمريض		
			*	Maternity & Childhood أمومة وطفولة		
		*		Pediatric Nursing تمريض أطفال		
		*		Community Health صحة المجتمع		
		*		Operation Room غرف عمليات		
			*	Public Health صحة العامة	Public Health صحة العامة	
*				Radiology أشعة	Radiology أشعة	College of Health Professions

الكليات والدوائر والتخصصات والشهادات الممنوحة في جامعة القدس المفتوحة

Colleges, Departments, Specializations and Degrees Offered at Al-Quds Open University

Table (7)

جدول (7)

الشهادة الممنوحة				التخصص	الدائرة	الكلية
Offered Degree	دبلوم متوسط	دبلوم عالي	ماجستير	Specialization	Department	College
Diploma	B.A.	Higher Diploma	Master			
	*			Management المجال الإداري	Computer الحاسوب	التكنولوجيا والعلوم التطبيقية Technology & Applied Sciences
	*			Plant Production & Protection الإنتاج ووقاية النباتات	Agriculture الزراعة	Agriculture الزراعة
	*			Animal Production الإنتاج الحيواني		
	*			Food Technology الصناعات الغذائية		
	*			Rural Development التنمية الريفية		
	*			Social Work الخدمة الاجتماعية	Social Development التنمية الاجتماعية	التنمية الاجتماعية والأسرية Family & Social Development
	*			Domestic Society Development تنمية المجتمع المحلي	Family Development التنمية الأسرية	
	*			Women's' Teaching التعليم النسوي		
	*			Handicraft الاشغال اليدوية		
	*			Child Care رعاية الطفل		
	*			Finance المالية	Administration الإدارة والريادة	الإدارة والريادة Management & Entrepreneurship
	*			Production الإنتاج		
	*			Accounting المحاسبة		
	*			Economics الاقتصاد		
	*			Marketing التسويق		
	*			Elementary Education التربية الابتدائية	Elementary Education التربية الابتدائية	التربية Education
	*			Islamic Education التربية الإسلامية	Islamic Education التربية الإسلامية	
	*			Arabic Language اللغة العربية	Arabic Language اللغة العربية	
	*			English Language اللغة الإنجليزية	English Language اللغة الإنجليزية	
	*			Social Studies الاجتماعيات	Social Studies الاجتماعيات	
	*			Mathematics الرياضيات	Mathematics الرياضيات	
	*			Science العلوم	Science العلوم	
	*	*		Teaching Diploma دبلوم التأهيل التربوي	Teaching Diploma دبلوم التأهيل التربوي	

الكلية الوطنية للدراسات والبحوث والعلوم والدراسات الإنسانية والدراسات الإنسانية والدراسات الإنسانية

Colleges, Departments, Specializations and Degrees Offered at An-Najah National University

Table (8)

الكلية	الدرجة	التخصصات المعتمدة			
		ماجستير	دبلوم عالي	بكالوريوس	
الكلية الوطنية للدراسات والبحوث والعلوم والدراسات الإنسانية والدراسات الإنسانية	Diploma	Specialization	Department	Arabic Language	*
				English Language	*
				Geography	*
				History	*
				Archaeology	*
				Journalism	*
				Linguistics & Translation	*
				Sociology	*
				Mathematics	*
				Environmental Science	*
				Chemistry	*
				Biology	*
الكلية الوطنية للدراسات والبحوث والعلوم والدراسات الإنسانية والدراسات الإنسانية	Diploma	Specialization	Department	Public Health	*
				Electronics	*
				Physics	*
				Medical Laboratory	*
				Biotechnology	*
				Chemistry	*
				Environmental Science	*
				Mathematics	*
				Accounting	*
				Economics	*
				Political Science	*
				Finance	*
الكلية الوطنية للدراسات والبحوث والعلوم والدراسات الإنسانية والدراسات الإنسانية	Diploma	Specialization	Department	Accounting	*
				Economics	*
				Political Science	*
				Finance	*
				Marketing	*
				Economic Policy	*
				Business Administration	*
				Animal Production	*
				Plant Production & Protection	*
				Plant Production	*
				Animal Production	*
				Agriculture	*

جدول (8)

Table(8) - cont.

تابع جدول (8)

الشهادة الممنوحة				التخصص	الدائرة	الكلية
Offered Degree	ماجستير	دبلوم عالي	بكالوريوس	Specialization	Department	College
Diploma	B.A.	Higher Diploma	Master			
*				Psychology علم نفس	Education & Psychology التربية وعلم النفس	العلوم التربوية Educational Science
*				Teaching Methods أساليب التدريس	Teaching Methods أساليب التدريس	
*			*	Curricula & Educational Methodology مناهج وأساليب تدريس		
*			*	Educational Administration الإدارة التربوية		
*			*	Methods of Teaching English طرق تدريس الإنجليزي		
*			*	Methods of Teaching Math طرق تدريس الرياضيات		
*			*	Methods of Teaching Science طرق تدريس العلوم		
*				Elementary Education التربية الابتدائية	Elementary Education التربية الابتدائية	
*				Physical Education التربية الرياضية	Physical Education التربية الرياضية	
*				Music موسيقى	Music موسيقى	الفنون
*				Plastic Art فنون تشكيلية	Plastic Art فنون تشكيلية	Fine Arts
*				Interior Decoration ديكور	Interior Decoration ديكور	
*				Drugs أدوية وعقاقير	Pharmacy صيدلة	الصيدلة
*			*	Civil Engineering هندسة مدنية	Civil Engineering هندسة مدنية	الهندسة Engineering
*			*	Construction إنشاءات		
*			*	Water & Environment مياه وبيئة		
*			*	Urban Planning التخطيط الحضري		
*			*	Transportation هندسة مواصلات		
*				Architecture هندسة معمارية	Architecture هندسة معمارية	
*				Electrical Engineering هندسة كهربائية	Electrical Engineering هندسة كهربائية	
*				Chemical Engineering هندسة كيمائية	Chemical Engineering هندسة كيمائية	
*				Industrial Engineering هندسة صناعية	Industrial Engineering هندسة صناعية	
*			*	Religious law & Jurisprudence فقه وتشريع	Religious law & Jurisprudence فقه وتشريع	الشريعة
*				Fundamentals of Religion أصول الدين	Fundamentals of Religion أصول الدين	Islamic law
*				Law القانون	Law القانون	القانون

تابع جدول (9)

Table(9) - cont.

الشهادة الممنوحة				التخصص	الدائرة	الكلية
Offered Degree	ماجستير	دبلوم عالي	بكالوريوس			
Diploma	B.A.	Higher Diploma	Master			
	*			Technology of Education	تكنولوجيا التعليم	كلية التربية
	*			Theater	مسرح	College of Education
	*			Radio & T.V.	إذاعة وتلفزيون	
	*			Kindergarten	رياض اطفال	
	*			Hearing Disability	اعاقة سمعية	
	*			Visual Disability	اعاقة بصرية	
	*			Mental Retardation	اعاقة عقلية	
	*			Teaching Gifted Students	التفوق العقلي	
	*			Library Science	علوم مكتبات	
	*					

المرأة مجتمع كلية العلوم التربوية/ كلية العلوم كلية فيحة في المنهجيات المتخصصة والشهادات المتخصصة والدوائر والكتابات
 Colleges, Departments, Specializations and Degrees Offered
 at the College of Educational Science for Women

جدول (10)

Offered Degree		الدرجة المقدمة	
Diploma	دبلوم متوسط	B.A.	بكالوريوس
Higher Diploma	دبلوم عالي	ماجستير	ماجستير
*	*	*	*
*	*	*	*
*	*	*	*
*	*	*	*
Arabic Language Teaching	تعليم اللغة العربية	Arabic Language	اللغة العربية
Basic Education	تعليم المرحلة الأساسية الإسلامية	Education & Psychology	تربية وعلم نفس
Vocational Education	التربية المهنية	Science	العلوم
Science Teaching	تعليم العلوم	Mathematics	الرياضيات
Mathematics Teaching	تعليم الرياضيات		
Specialization	التخصص	Department	الكلية
		College	الكلية

الكليات والدوائر والتخصصات والشهادات الممنوحة في كلية العلوم التربوية/ كلية مجتمع رام الله

Colleges, Departments, Specializations and Degrees Offered at the College of Educational Science for Men

Table(11)

جدول (11)

الشهادة الممنوحة				التخصص	الدائرة	الكلية
Offered Degree	ماجستير	دبلوم عالي	بكالوريوس			
Diploma	B.A.	Higher Diploma	Master	Specialization	Department	College
	*			Methods of Teaching Arabic Language	اللغة العربية وأساليب تدريسها	المهن التدريسية
	*			Methods of Teaching Mathematics	الرياضيات وأساليب تدريسها	Teaching
	*			Methods of Teaching Science	العلوم وأساليب تدريسها	Professions
	*			Classroom Teacher	معلم صف	
	*			Vocational Education	تربية مهنية وأساليب تدريس	
*				Programming and Databases	برمجة وقواعد بيانات	المهن التجارية والصناعية
*				Marketing and Production	تسويق وإنتاج	Commercial
*				Banking and Finance	بنوك ومالية	Professions &
*				Business Administration	إدارة أعمال	Industry
*				Industrial Electronics	إلكترونيات صناعية	

Colleges, Departments, Specializations and Degrees Offered at Palestine Polytechnic Institute

Table (12)

الدرجة	الكلية	Section	الدرجة المتقدمة			
			ماجستير	دبلوم عالي	B.A.	دبلوم فخرية
*	Palestine Polytechnic Institute بوتكنيك فلسطين	Section	Industrial Automation	*	*	*
*			Computer Systems Engineering	*	*	*
*			Car Electricity	*	*	*
*			Electrical Installations	*	*	*
*			Energy Transfer & Distribution	*	*	*
*			TV, Video & Radio Technology	*	*	*
*			Communication	*	*	*
*			Biomedical Engineering	*	*	*
*			Building Engineering	*	*	*
*			Surveying	*	*	*
*			Architecture Engineering	*	*	*
*			Civil Engineering	*	*	*
*	Applied Math	*	*	*		
*	Information Systems	*	*	*		
*	Programming & System Analysis	*	*	*		
*	Office Management & Automation	*	*	*		
*	porcelain & Glass	*	*	*		
*	Fashion design	*	*	*		
*	Interior Design	*	*	*		
*	Tourism Industry	*	*	*		
*	Mechanical Engineering	*	*	*		
*	Automobiles	*	*	*		
*	Production & Machinery	*	*	*		
*	Heating & Air Conditioning	*	*	*		
*	Agricultural Machinery	*	*	*		

جدول (12)

جد اول الطلبة في الجامعات والكليات الجامعية

عدد طلبات الالتحاق بالجامعة و عدد الطلبة المقبولين في الجامعات الفلسطينية حسب الدرجة العلمية والجنس

Number of Application Forms Submitted & Number of New Students at the Palestinian Universities by Degree and Gender

جدول (13)

الجامعات	الدرجة المقدمة	عدد طلبات الالتحاق بالجامعة		عدد الطلبة المقبولين		عدد الطلبة الملتحقين فعلياً	
		الذكور	الإناث	الذكور	الإناث	الذكور	الإناث
Universities	Degree Offered	Number of Application Form		Number of Accepted Student		Number of Enrolled Student	
		Male	Female	Male	Female	Male	Female
		1911	955	2866	1911	1053	708
جامعة الأزهر - غزة	B.A.	29	31	60	22	13	18
AI - Azhar University - Gaza	Graduate Studies	29	31	60	22	13	18
		2120	2013	4133	1710	1394	1512
الجامعة الإسلامية - غزة	B.A.	172	100	272	144	215	68
The Islamic University of Gaza	Graduate Studies	172	100	272	144	215	68
		646	754	1400	507	834	392
جامعة بيت لحم	B.A.	646	754	1400	507	834	392
Bethlehem University	Graduate Studies	646	754	1400	507	834	392
		1719	958	2677	1176	1909	623
جامعة بيرزيت	B.A.	1719	958	2677	1176	1909	623
Birzeit University	Graduate Studies	1719	958	2677	1176	1909	623
		258	190	448	132	246	118
جامعة الخليل	B.A.	258	190	448	132	246	118
Hebron University	Graduate Studies	258	190	448	132	246	118
		1347	879	2226	1002	1752	750
جامعة القدس	B.A.	1347	879	2226	1002	1752	750
AL - Quds University	Graduate Studies	1347	879	2226	1002	1752	750
		3564	2371	5935	2058	3644	1506
جامعة القدس المفتوحة	B.A.	3564	2371	5935	2058	3644	1506
AL - Quds Open University	Graduate Studies	3564	2371	5935	2058	3644	1506
		16	12	28	15	26	14
جامعة النجاح الوطنية	B.A.	16	12	28	15	26	14
An - Najah National University	Graduate Studies	16	12	28	15	26	14
		459	163	622	203	282	203
الكلية الجامعية	B.A.	459	163	622	203	282	203
University Colleges	Graduate Studies	459	163	622	203	282	203
		212	844	1056	175	685	510
كلية التربية - غزة	B.A.	212	844	1056	175	685	510
Educational College - Gaza	Graduate Studies	212	844	1056	175	685	510
		149	34	183	53	73	53
كلية العلوم التربوية / كلية مجتمع رام الله	B.A.	149	34	183	53	73	53
College of Educational Sciences /	Graduate Studies	149	34	183	53	73	53
Ramallah Community College	Graduate Studies	149	34	183	53	73	53
		720	720	720	77	77	77
كلية العلوم التربوية / كلية مجتمع المرأة	B.A.	720	720	720	77	77	77
College of Educational Sciences /	Graduate Studies	720	720	720	77	77	77
Women's Community College	Graduate Studies	720	720	720	77	77	77
		425	116	541	425	541	78
بوليتيكنيك فلسطين	B.A.	425	116	541	425	541	78
Palestine Polytechnic Institute	Graduate Studies	425	116	541	425	541	78
		15371	12378	27749	10073	18539	8148
المجموع	B.A.	15371	12378	27749	10073	18539	8148
Total	Graduate Studies	15371	12378	27749	10073	18539	8148
		1082	589	1671	644	1022	605
المجموع	B.A.	1082	589	1671	644	1022	605
Total	Graduate Studies	1082	589	1671	644	1022	605

توزيع الطلبة الجدد في الجامعات الفلسطينية حسب الكلية والجنس
Distribution of New Students by College and Gender

جدول (14)

Table(14)

جامعة الخليل Hebron University			جامعة بيرزيت Birzeit University			جامعة بيت لحم Bethlehem University			الجامعة الإسلامية The Islamic University of Gaza			جامعة الأزهر Al-Azhar University Gaza			الكلية College
المجموع Total	إناث Female	ذكور Male	المجموع Total	إناث Female	ذكور Male	المجموع Total	إناث Female	ذكور Male	المجموع Total	إناث Female	ذكور Male	المجموع Total	إناث Female	ذكور Male	
256	164	92	417	218	199	168	124	44	292	186	106	210	112	98	كلية الآداب College of Arts
100	60	40	0	0	0	61	52	9	552	430	122	187	132	55	كلية التربية College of Education
204	57	147	207	118	89	138	56	82	503	144	359	473	160	313	كلية التجارة وإدارة الأعمال College of Commerce & Business Administration
0	0	0	0	0	0	66	39	27	0	0	0	0	0	0	كلية إدارة الفنادق College of Hotel Management
233	112	121	280	111	169	125	78	47	568	274	294	425	162	263	كلية العلوم College of Science
0	0	0	0	0	0	0	0	0	0	0	0	0	0	0	كلية أنظمة المعلومات الحاسوبية College of Computer Information Systems
0	0	0	223	57	166	0	0	0	240	77	163	0	0	0	كلية الهندسة College of Engineering
0	0	0	0	0	0	0	0	0	0	0	0	0	0	0	كلية الطب College of Medicine
0	0	0	0	0	0	0	0	0	0	0	0	90	48	42	كلية الصيدلة College of Pharmacy
0	0	0	0	0	0	78	43	35	187	83	104	0	0	0	كلية التمريض College of Nursing
0	0	0	0	0	0	0	0	0	0	0	0	102	38	64	كلية المهن الطبية College of Medical Professions
48	7	41	0	0	0	0	0	0	0	0	0	48	0	48	كلية الزراعة College of Agriculture
0	0	0	0	0	0	0	0	0	0	0	0	226	56	170	كلية الحقوق / القانون College of Law
0	0	0	0	0	0	0	0	0	336	238	98	0	0	0	كلية الدعوة وأصول الدين College of Islamic Principles & Missionary Work
93	56	37	0	0	0	0	0	0	228	80	148	0	0	0	كلية الشريعة والدراسات الإسلامية College of Islamic Law & Islamic Studies
0	0	0	0	0	0	0	0	0	0	0	0	0	0	0	كلية القرآن College of Qur'an
0	0	0	0	0	0	0	0	0	0	0	0	0	0	0	كلية التنمية الاجتماعية والأسرية College of Social & Family Development
0	0	0	0	0	0	0	0	0	0	0	0	0	0	0	كلية العلوم التربوية College of Educational Science
0	0	0	0	0	0	0	0	0	0	0	0	0	0	0	كلية الفنون College of Fine Arts
0	0	0	31	18	13	0	0	0	115	45	70	0	0	0	دبلوم عالي Higher Diploma
0	0	0	188	83	105	0	0	0	95	23	72	31	18	13	الماجستير Master's Program
934	456	478	1346	605	741	636	392	244	3116	1580	1536	1792	726	1066	المجموع Total

تابع جدول (14)

Table (14) - cont.

المجموع Total			بوليتكنيك فلسطين Palestine Polytechnic Institute			كلية العلوم التربوية وكلية مجتمع رام الله College of Educational Science & Ramallah Community College			الكلية College
المجموع Total	إناث Female	ذكور Male	المجموع Total	إناث Female	ذكور Male	المجموع Total	إناث Female	ذكور Male	
2057	1217	840	0			0			كلية الآداب
3103	2168	935	0			0			كلية التربية
3377	1121	2256	0			0			كلية التجارة وإدارة الأعمال
66	39	27	0			0			كلية إدارة الفنادق
2417	1064	1353	0			0			كلية العلوم
499	146	353	99	39	60	0			كلية أنظمة المعلومات الحاسوبية
988	259	729	306	39	267	0			كلية الهندسة
62	26	36	0			0			كلية الطب
163	95	68	0			0			كلية الصيدلة
265	126	139	0			0			كلية التمريض
358	151	207	0			0			كلية المهن الطبية
162	24	138	0			0			كلية الزراعة
573	225	348	0			0			كلية الحقوق / القانون
432	297	135	0			0			كلية الدعوة وأصول الدين
405	193	212	0			0			كلية الشريعة والدراسات الإسلامية
55	28	27	0			0			كلية القرآن
430	171	259	0			0			كلية التنمية الاجتماعية والأسرية
150	97	53	0			73	20	53	كلية العلوم التربوية
70	37	33	0			0			كلية الفنون
215	90	125	0			0			دبلوم عالي
739	259	480	0			0			ماجستير
16586	7833	8753	405	78	327	73	20	53	المجموع

توزيع الطلبة في الجامعات الفلسطينية حسب الكلية والجنس

Distribution of Students By College and Gender

جدول (15)

الكلية College	الجامعة University	ذكور Male		إناث Female		المجموع Total		
		المجموع Total	ذكور Male	المجموع Total	إناث Female	المجموع Total	ذكور Male	
جامعة الخليل Hebron University	جامعة بيرزيت Birzeit University	935	616	319	1190	667	523	
		534	156	378	964	434	530	
		478	276	202	740	304	436	
		0	0	0	0	0	0	
جامعة بيت لحم Bethlehem University	جامعة بيت لحم Bethlehem University	190	403	593	190	403	593	
		54	229	283	421	189	232	
		113	228	341	341	228	113	
		0	0	0	0	0	0	
الجامعة الإسلامية The Islamic University of Gaza	الجامعة الإسلامية The Islamic University of Gaza	874	478	396	2083	946	1137	
		646	1281	1927	2102	502	1600	
		642	576	1218	1218	576	642	
		0	0	0	0	0	0	
جامعة الأزهر Al-Azhar University	جامعة الأزهر Al-Azhar University	1137	946	2083	1137	946	2083	
		734	1301	2035	2777	852	1925	
		1102	767	1869	1869	767	1102	
		0	0	0	0	0	0	
الكلية College	جامعة الأزهر Al-Azhar University	College of Arts	1137	946	2083	1137	946	2083
		College of Education	734	1301	2035	2777	852	1925
		College of Commerce & Business Administration	1925	767	1869	1869	767	1102
		College of Science	1102	767	1869	1869	767	1102
		College of Computer Information Systems	0	0	0	0	0	0
		College of Engineering	0	0	0	0	0	0
		College of Medicine	0	0	0	0	0	0
		College of Pharmacy	270	309	579	270	309	579
		College of Nursing	0	0	0	0	0	0
		College of Medical Professions	108	105	213	108	105	213
		College of Agriculture	193	1	194	193	1	194
		College of Law / القانون	2006	410	2416	2006	410	2416
		College of Islamic Principles	198	0	198	198	0	198
		College of Islamic Law & Islamic Studies	341	146	487	341	146	487
		College of Social & Family Development	0	0	0	0	0	0
		College of Fine Arts	0	0	0	0	0	0
		Intermediate Diploma	704	198	902	704	198	902
		Higher Diploma	0	0	0	0	0	0
		Master's Program	99	37	136	99	37	136
		Ph.D.	0	0	0	0	0	0
المجموع Total	2480	1314	1166	4276	1867	2409	2076	
	1341	735	9272	3999	5273	13204	4926	
	8278	8278	8278	8278	8278	8278	8278	

Table(15)

Table(15) - cont.

تابع جدول (15)

كلية العلوم التربوية وكلية مجتمع المرأة College of Educational Science & Women's Community College			كلية التربية - غزة College of Education Gaza			جامعة النجاح الوطنية An - Najah National University			جامعة القدس المفتوحة Al - Quds Open University			جامعة القدس Al - Quds University			الكلية College
المجموع Total	إناث Female	ذكور Male	المجموع Total	إناث Female	ذكور Male	المجموع Total	إناث Female	ذكور Male	المجموع Total	إناث Female	ذكور Male	المجموع Total	إناث Female	ذكور Male	
0			1123	880	243	1218	758	460	0			779	553	226	كلية الآداب
316	316		0			1526	674	852	4830	3042	1788	0			كلية التربية
0			0			1846	707	1139	5102	1258	3844	0			كلية التجارة وإدارة الأعمال
0			1877	1040	837	721	444	277	0			1176	584	592	كلية العلوم
0			0			0			1492	403	1089	0			كلية أنظمة المعلومات الحاسوبية
0			0			945	309	636	0			0			كلية الهندسة
0			0			0			0			204	118	86	كلية الطب
0			0			436	303	133	0			0			كلية الصيدلة
0			0			0			0			0			كلية التمريض
0			0			0			0			479	290	189	كلية المهن الطبية
0			0			266	70	196	60	11	49	0			كلية الزراعة
0			0			324	126	198	0			401	143	258	كلية الحقوق / القانون
0			0			0			0			222	143	79	كلية أصول الدين
0			0			434	223	211	0			137	99	38	كلية الشريعة والدراسات الإسلامية
0			0			0			1753	776	977	0			كلية التنمية الاجتماعية والأسرية
0			0			281	116	165	0			0			كلية الفنون
0			0			0			0			0			الدبلوم المتوسط
0			0			0			48	19	29	126	65	61	دبلوم عالي
0			0			629	151	478	0			578	167	411	ماجستير
0			0			10	2	8	0			0			دكتوراه
316	316	0	3000	1920	1080	8636	3883	4753	13285	5509	7776	4102	2162	1940	المجموع

الكلية College	المجموع Total		المجموع Total		المجموع Total		المجموع Total	
	إناث Female	ذكور Male	إناث Female	ذكور Male	إناث Female	ذكور Male	إناث Female	ذكور Male
كلية العلوم التطبيقية Applied Science College	4219	4201	0	0	0	0	0	0
كلية التجارة وإدارة الأعمال College of Commerce & Business Administration	4098	9648	0	0	0	0	0	0
كلية التربية College of Education	6879	4227	0	0	189	36	153	0
كلية الآداب College of Arts	5301	3494	0	0	0	0	0	0
كلية الصيدلة College of Pharmacy	612	403	0	0	0	0	0	0
كلية التمريض College of Nursing	234	270	0	0	0	0	0	0
كلية المهن الطبية College of Medical Professions	395	297	0	0	0	0	0	0
كلية الزراعة College of Agriculture	103	542	0	0	0	0	0	0
كلية الحقوق / القانون College of Law	679	2462	0	0	0	0	0	0
كلية أصول الدين College of Islamic Principles	568	277	0	0	0	0	0	0
كلية الدراسات الإسلامية والدراسات الإسلامية College of Islamic Law & Islamic Studies	713	742	0	0	0	0	0	0
كلية التنمية الاجتماعية والأسرية College of Social & Family Development	776	977	0	0	0	0	0	0
كلية الفنون College of Fine Arts	116	165	0	0	0	0	0	0
الدبلوم المتوسط Intermediate Diploma	463	996	0	0	0	0	0	0
دبلوم عالي Higher Diploma	245	198	0	0	0	0	0	0
ماجستير Master's Program	541	1402	0	0	0	0	0	0
دكتوراه Ph.D.	2	8	0	0	0	0	0	0
المجموع	27496	34252	912	223	689	36	153	61748

Table (15) - cont.

توزيع الطلبة في الجامعات حسب المستوى والجنس
Distribution of Students at Palestinian Universities by Level and Gender

جدول (16) -

المجموع	دكتوراه	ماجستير	دبلوم عالي	دبلوم متوسط	سنة خامسة	سنة رابعة	سنة ثالثة	سنة ثانية	سنة أولى	الجنس	الجامعة
Total	Ph.D.	Master's	Higher Diploma	Diploma	5 th Year	4 th Year	3 rd Year	2 nd Year	1 st Year	Gender	University
8278		99		704	49	521	1024	4156	1725	ذكور Male	جامعة الأزهر - غزة
4926		37		198	61	446	882	2192	1110	إناث Female	Al- Azhar University - Gaza
13204	0	136	0	902	110	967	1906	6348	2835	مجموع Total	
5273		200	70	201	65	1079	888	917	1853	ذكور Male	الجامعة الإسلامية - غزة
3999		47	45	94	6	575	556	781	1895	إناث Female	The Islamic University - Gaza
9272	0	247	115	295	71	1654	1444	1698	3748	مجموع Total	
735			26	60		116	142	127	264	ذكور Male	جامعة بيت لحم
1341			100	103		283	234	212	409	إناث Female	Bethlehem University
2076	0		126	163		399	376	339	673	مجموع Total	
2409		203	12	31	95	429	295	440	904	ذكور Male	جامعة بيرزيت
1867		139	16	68	35	291	258	402	658	إناث Female	Birzeit University
4276	0	342	28	99	130	720	553	842	1562	مجموع Total	
1166		11				164	127	183	681	ذكور Male	جامعة الخليل
1314						214	189	299	612	إناث Female	Hebron University
2480	0	11	0			378	316	482	1293	مجموع Total	
1940		411	61		64	197	230	327	650	ذكور Male	جامعة القدس
2162		167	65		68	367	370	446	679	إناث Female	Al-Quds University
4102	0	578	126		132	564	600	773	1329	مجموع Total	
7776			29			599	988	1695	4465	ذكور Male	جامعة القدس المفتوحة
5509			19			464	714	1268	3044	إناث Female	Al-Quds Open University
13285	0	0	48			1063	1702	2963	7509	مجموع Total	
4753	8	478			607	1063	813	1028	756	ذكور Male	جامعة النجاح الوطنية
3883	2	151			341	693	818	907	971	إناث Female	An-Najah National University
8636	10	629	0		948	1756	1631	1935	1727	مجموع Total	
											الكلية الطبية University Colleges
1080						82	151	318	529	ذكور Male	كلية التربية - غزة
1920						216	279	447	978	إناث Female	College of Education - Gaza
3000	0	0	0			298	430	765	1507	مجموع Total	
0										ذكور Male	كلية العلوم التربوية وكلية مجتمع المرأة
316						76	93	70	77	إناث Female	College of Educational Science
316	0	0	0			76	93	70	77	مجموع Total	& Women's Community College
153						36	19	45	53	ذكور Male	كلية العلوم التربوية وكلية مجتمع رام الله
36						8	2	6	20	إناث Female	College of Educational Science
189	0	0	0			44	21	51	73	مجموع Total	& Ramallah Community College
689					15	81	114	152	327	ذكور Male	بوليتكنيك فلسطين
223					6	40	43	56	78	إناث Female	Palestine
912	0	0	0		21	121	157	208	405	مجموع Total	Polytechnic Institute
34252	8	1402	198	996	895	4367	4791	9388	12207	ذكور Male	المجموع
27496	2	541	245	463	517	3673	4438	7086	10531	إناث Female	Total
61748	10	1943	443	1459	1412	8040	9229	16474	22738	مجموع Total	

Table (17) - cont.

تابع جدول (17)

المجموع Total	بوليتكنيك فلسطين Palestine Polytechnic Institute			كلية العلوم التربوية وكلية مجتمع رام الله College of Educational Science & Ramallah Community College			كلية العلوم التربوية وكلية مجتمع المرأة College of Educational Science & Women's Community College			كلية التربية - غزة College of Education Gaza			جامعة النجاح الوطنية An - Najah National University			المنطقة الجغرافية Geographical Region				
	المجموع	إناث	ذكور	المجموع	إناث	ذكور	المجموع	إناث	ذكور	المجموع	إناث	ذكور	المجموع	إناث	ذكور					
	Total	Female	Male	Total	Female	Male	Total	Female	Male	Total	Female	Male	Total	Female	Male					
3503	1501	2002	51	2	49	43	5	38	49	49	0	0	0	0	0	0	Jenin	جنين		
564	253	311	0	0	0	0	0	0	1	1	0	0	0	0	0	0	Tubas	طوباس		
3332	1462	1870	35	2	33	21	0	21	28	28	0	0	0	0	0	0	Tulkarem	طولكرم		
5783	2515	3268	61	0	61	25	1	24	35	35	0	0	0	0	0	0	Nablus	نابلس		
1088	421	667	4	0	4	10	0	10	16	16	0	0	0	0	0	0	Qalqeliah	قلقيلية		
497	196	301	0	0	0	4	3	1	3	3	0	0	0	0	0	0	Salfeet	سلفيت		
4591	2194	2397	24	3	21	44	22	22	58	58	0	0	0	0	0	0	Ramallah & Beira	رام الله والبييرة		
499	222	277	0	0	0	1	0	1	9	9	0	0	0	0	0	0	Jericho	أريحا		
3564	2415	1149	20	6	14	1	0	1	25	25	0	0	0	0	0	0	Jerusalem	القدس		
2733	1491	1242	51	11	40	7	0	7	11	11	0	0	0	0	0	0	Bethlehem	بيت لحم		
5746	2680	3066	662	199	463	33	5	28	51	51	0	0	0	0	0	0	Hebron	الخليل		
4771	1450	3321	0	0	0	0	0	0	3	3	0	188	81	107	0	0	North Gaza	شمال غزة		
12693	5408	7285	1	0	1	0	0	0	3	3	0	355	175	180	53	10	43	Gaza	غزة	
3880	1676	2204	0	0	0	0	0	0	15	15	0	668	437	231	0	0	0	Dir Elbalah	دير البلح	
4854	2038	2816	0	0	0	0	0	0	2	2	0	1110	774	336	0	0	0	Khan Younis	خان يونس	
3238	1344	1894	0	0	0	0	0	0	6	6	0	679	453	226	0	0	0	Rafah	رفح	
87	29	58	0	0	0	0	0	0	0	0	0	0	0	0	9	5	4	1948 Palestinians	فلسطينيو الداخل	
325	201	124	3	0	3	0	0	0	1	1	0	0	0	0	0	0	0	0	Other Places	أماكن أخرى
61748	27496	34252	912	223	689	189	36	153	316	316	0	3000	1920	1080	8636	3883	4753	Total	المجموع	

توزيع الطلبة في الجامعات الفلسطينية حسب الجنس والتخصص (الماجستير)
 Distribution of Students at Palestinian Universities by Gender and Field of Study
 (Master's)

Table (19)

جدول (19)

Specialization تاريخ	التخصص					الجنس Gender	الجامعة University
	برامج للمترجمين الفرين Programs for Interpreters & Translators	اللغويات Linguistics	اللغات والآداب Languages and Literature	برامج اعداد المعلمين مع التخصص في موضوعات مهنية Teacher Training Prog. in Vocational Subjects	علم التربية Education Science		
0	0	0	11	72	0	ذكور Male	جامعة الأزهر - غزة Al- Azhar University - Gaza
			1	31		إناث Female	
			12	103		مجموع Total	
0	0	0	0	0	41	ذكور Male	الجامعة الإسلامية - غزة The Islamic University - Gaza
			0	0	17	إناث Female	
			0	0	58	مجموع Total	
0	0	0	0	0		ذكور Male	جامعة بيت لحم Bethlehem University
			0	0		إناث Female	
			0	0	0	مجموع Total	
0	0	0	0	0	33	ذكور Male	جامعة بيرزيت Birzeit University
			27	0	46	إناث Female	
			10	0	79	مجموع Total	
0	0	0	0	0		ذكور Male	جامعة الخليل Hebron University
			0	0		إناث Female	
			0	0	0	مجموع Total	
0	0	0	0	0	115	ذكور Male	جامعة القدس Al-Quds University
			37	0	25	إناث Female	
			14	0	140	مجموع Total	
0	0	0	0	0		ذكور Male	جامعة القدس المفتوحة Al-Quds Open University
			0	0		إناث Female	
			0	0	0	مجموع Total	
0	0	0	0	0	42	ذكور Male	جامعة النجاح الوطنية An-Najah National University
20	5	18	37	65	13	إناث Female	
4	6	10	14	30	55	مجموع Total	
24	11	28	51	95			الكلية الجامعية University Colleges
							كلية التربية - غزة College of Education - Gaza
						ذكور Male	
						إناث Female	
					0	مجموع Total	
0	0	0	0	0		ذكور Male	كلية العلوم التربوية وكلية مجتمع المرأة College of Educational Science & Women's Community College
						إناث Female	
					0	مجموع Total	
0	0	0	0	0		ذكور Male	كلية العلوم التربوية وكلية مجتمع رام الله College of Educational Science & Ramallah Community College
						إناث Female	
					0	مجموع Total	
0	0	0	0	0		ذكور Male	بوليتكنيك فلسطين Polytechnic Institute
						إناث Female	
					0	مجموع Total	
0	0	0	0	0	231	ذكور Male	المجموع Total
20	5	18	75	137	101	إناث Female	
4	6	10	25	61	332	مجموع Total	
24	11	28	100	198			

Table (19) - Con.

تابع جدول (19)

Specialization	التخصص					الجنس	الجامعة
	علم النفس	علم الاجتماع	الاقتصاد	القانون	الدراسات الدينية		
Psychology	Sociology	Economics	Law	Theology and Religion	Archaeology	Gender	University
0	0	0	0	0	0	Male Female مجموع	جامعة الأزهر - غزة Al-Azhar University - Gaza
22				80		Male Female مجموع	الجامعة الإسلامية - غزة
8				13		Male Female مجموع	The Islamic University - Gaza
30	0	0	0	93	0	Male Female مجموع	جامعة بيت لحم
0	0	0	0	0	0	Male Female مجموع	Bethlehem University
0	16	19	33	0	0	Male Female مجموع	جامعة بيرزيت
0	5	6	11	0	0	Male Female مجموع	Birzeit University
0	21	25	44	0	0	Male Female مجموع	جامعة الخيل
0	0	0	0	11	0	Male Female مجموع	Hebron University
0	0	10	35	42	12	Male Female مجموع	جامعة القدس
0	0	4	8	2	6	Male Female مجموع	Al-Quds University
0	0	14	43	44	18	Male Female مجموع	جامعة القدس المفتوحة
0	0	0	0	0	0	Male Female مجموع	Al-Quds Open University
0	0	0	0	42	0	Male Female مجموع	جامعة النجاح الوطنية
0	0	0	0	10	0	Male Female مجموع	An-Najah National University
0	0	0	0	52	0	Male Female مجموع	الكلية الجامعية - غزة
						Male Female مجموع	الكلية الجامعية - غزة
0	0	0	0	0	0	Male Female مجموع	كلية التربية - غزة
0	0	0	0	0	0	Male Female مجموع	كلية العلوم التربوية وكلية مجتمع المرأة
0	0	0	0	0	0	Male Female مجموع	College of Educational Science
0	0	0	0	0	0	Male Female مجموع	College of Women's Community Science
0	0	0	0	0	0	Male Female مجموع	كلية العلوم التربوية وكلية مجتمع رام الله
0	0	0	0	0	0	Male Female مجموع	College of Educational Science
0	0	0	0	0	0	Male Female مجموع	& Ramallah Community College
0	0	0	0	0	0	Male Female مجموع	بوليتكنيك فلسطين
0	0	0	0	0	0	Male Female مجموع	Palestine Polytechnic Institute
22	16	29	68	175	12	Male Female مجموع	المجموع
8	5	10	19	25	6	Male Female مجموع	
30	21	39	87	200	18	Male Female مجموع	

Table (19) - Con.

تابع جدول (19)

Specialization إدارة عامة	التخصص					الجنس Gender	الجامعة University
	الإدارة المالية Financial Management	المحاسبة Accountancy	إدارة الأعمال والبرامج التجارية Business Admin. & Commercial Programs	دراسات الثقافات الإقليمية Studies of Regional Cultures	الجغرافيا Geography		
0	0	0	0	0	0	ذكور إناث مجموع	جامعة الأزهر - غزة Al-Azhar University - Gaza
0	0	0	0	0	0	ذكور إناث مجموع	الجامعة الإسلامية - غزة The Islamic University - Gaza
0	0	0	0	0	0	ذكور إناث مجموع	جامعة بيت لحم Bethlehem University
0	0	0	0	0	0	ذكور إناث مجموع	جامعة بيرزيت Birzeit University
0	0	0	0	0	0	ذكور إناث مجموع	جامعة الخليل Hebron University
0	0	0	0	0	0	ذكور إناث مجموع	جامعة القدس Al-Quds University
0	0	0	0	0	0	ذكور إناث مجموع	جامعة القدس المفتوحة Al-Quds Open University
95	27	20	39	0	0	ذكور إناث مجموع	جامعة النجاح الوطنية An-Najah National University
13	3	10	15	13	6	ذكور إناث مجموع	الكلية الجامعية University Colleges
108	30	30	54	0	19	ذكور إناث مجموع	كلية التربية - غزة College of Education - Gaza
0	0	0	0	0	0	ذكور إناث مجموع	كلية العلوم التربوية وكلية مجتمع المرأة College of Educational Science & Women's Community College
0	0	0	0	0	0	ذكور إناث مجموع	كلية العلوم التربوية وكلية مجتمع رام الله College of Educational Science & Ramallah Community College
0	0	0	0	0	0	ذكور إناث مجموع	بوليتكنيك فلسطين Palestine Polytechnic Institute
95	27	20	39	30	13	ذكور إناث مجموع	المجموع
13	3	10	15	13	6	ذكور إناث مجموع	
108	30	30	54	43	19	ذكور إناث مجموع	

Table (19) - Con.

تابع جدول (19)

Specialization	التخصص			الجنس	الجامعة
	دراسات عربية معاصرة	برامج عامة في الرياضيات	هندسة المياه		
Contemporary Arabic Studies	0	0	0	ذكور إناث مجموع	جامعة الأزهر - غزة Al- Azhar University - Gaza
	0	33	0	ذكور إناث مجموع	الجامعة الإسلامية - غزة The Islamic University -Gaza
	0	9	0	ذكور إناث مجموع	جامعة بيت لحم Bethlehem University
0	44	0	0	ذكور إناث مجموع	جامعة بيرزيت
	11	9	0	ذكور إناث مجموع	جامعة الخليل
	55	22	0	ذكور إناث مجموع	جامعة القدس
0	0	0	0	ذكور إناث مجموع	جامعة القدس المفتوحة Al-Quds Open University
	0	8	0	ذكور إناث مجموع	جامعة النجاح الوطنية An-Najah National University
	0	4	0	ذكور إناث مجموع	الكلية الجامعية المقننة University Colleges - غزة
0	0	0	0	ذكور إناث مجموع	كلية التربية - غزة College of Education - Gaza
	0	10	43	ذكور إناث مجموع	كلية العلوم التربوية وكلية مجتمع المرأة College of Educational Science & Women's Community College
	0	2	14	ذكور إناث مجموع	كلية العلوم التربوية وكلية مجتمع رام الله College of Educational Science & Ramallah Community College
0	0	0	0	ذكور إناث مجموع	بوليتكنيك فلسطين Palestine Polytechnic Institute
	0	12	57	ذكور إناث مجموع	المجموع
	44	66	57	ذكور إناث مجموع	المجموع

Table (19) - Con.

تابع جدول (19)

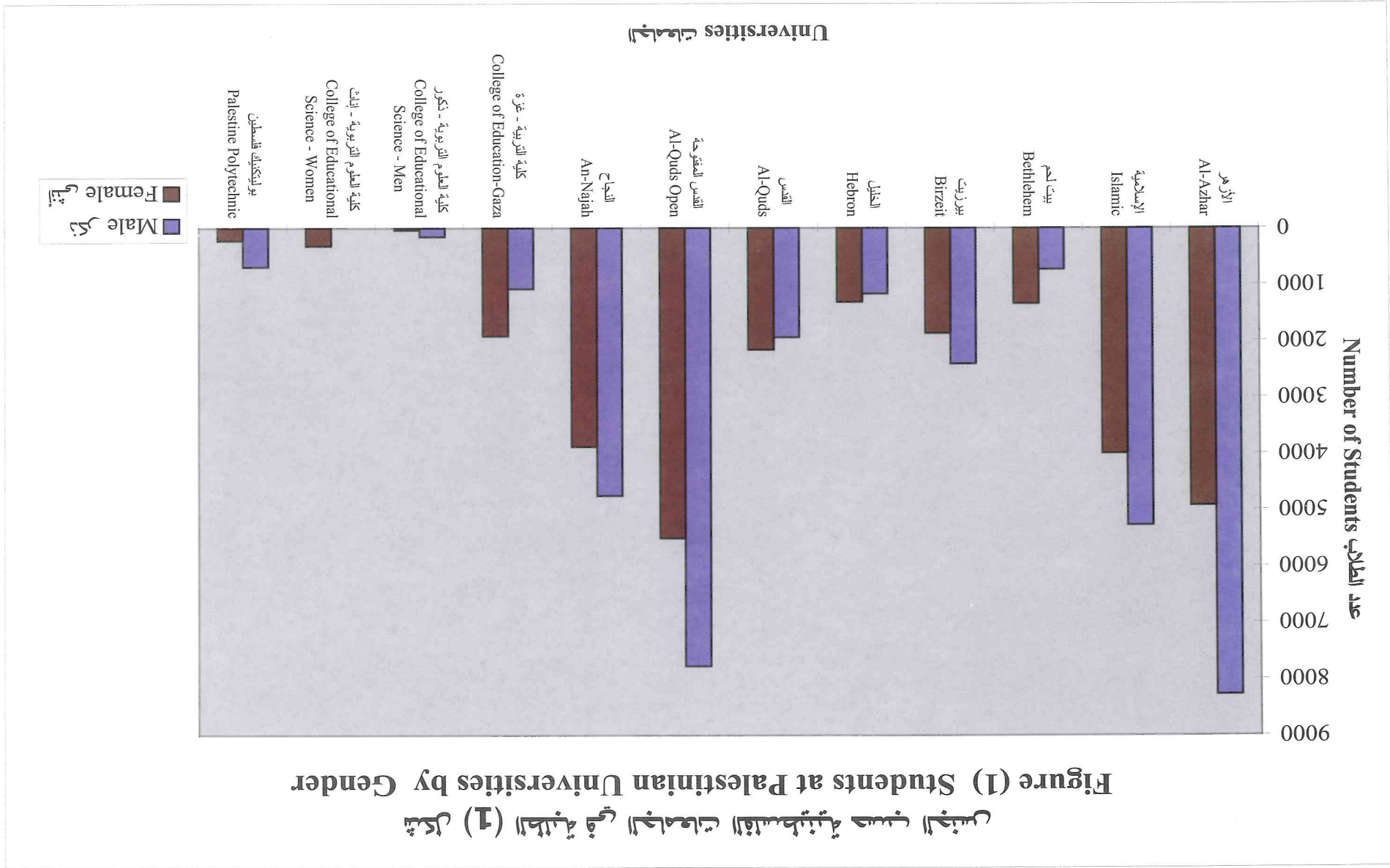
Specialization				التخصص		الجنس		الجامعة
الجموع	الدراسات البيئية	دراسات المرأة	دراسات دولية	Gender				
Total	Environmental Studies	Woman Studies	International Studies				University	
99				Male	ذكور		جامعة الأزهر - غزة	
37				Female	إناث		Al-Azhar University - Gaza	
136	0	0	0	Total	مجموع			
200				Male	ذكور		الجامعة الإسلامية - غزة	
47				Female	إناث		The Islamic University - Gaza	
247	0	0	0	Total	مجموع			
0				Male	ذكور		جامعة بيت لحم	
0				Female	إناث		Bethlehem University	
0	0	0	0	Total	مجموع			
203				Male	ذكور		جامعة بيرزيت	
139				Female	إناث		Birzeit University	
342	0	12	67	Total	مجموع			
11				Male	ذكور		جامعة الخليل	
0				Female	إناث		Hebron University	
11	0	0	0	Total	مجموع			
411				Male	ذكور		جامعة القدس	
167				Female	إناث		Al-Quds University	
578	0	0	0	Total	مجموع			
0				Male	ذكور		جامعة القدس المفتوحة	
0				Female	إناث		Al-Quds Open University	
0	0	0	0	Total	مجموع			
478	34			Male	ذكور		جامعة النجاح الوطنية	
151	19			Female	إناث		An-Najah National University	
629	53	0	0	Total	مجموع			
							الكلية الجامعية - غزة	
0				Male	ذكور		كلية التربية - غزة	
0				Female	إناث		كلية التربية - غزة	
0	0	0	0	Total	مجموع		الكلية الجامعية Colleges - Gaza	
0				Male	ذكور		كلية العلوم التربوية وكلية مجتمع المرأة	
0				Female	إناث		كلية العلوم التربوية وكلية مجتمع رام الله	
0	0	0	0	Total	مجموع		كلية العلوم التربوية وكلية مجتمع رام الله	
0				Male	ذكور		كلية العلوم التربوية وكلية مجتمع رام الله	
0				Female	إناث		كلية العلوم التربوية وكلية مجتمع رام الله	
0	0	0	0	Total	مجموع		كلية العلوم التربوية وكلية مجتمع رام الله	
0				Male	ذكور		كلية العلوم التربوية وكلية مجتمع رام الله	
0				Female	إناث		كلية العلوم التربوية وكلية مجتمع رام الله	
0	0	0	0	Total	مجموع		كلية العلوم التربوية وكلية مجتمع رام الله	
0				Male	ذكور		كلية العلوم التربوية وكلية مجتمع رام الله	
0				Female	إناث		كلية العلوم التربوية وكلية مجتمع رام الله	
0	0	0	0	Total	مجموع		كلية العلوم التربوية وكلية مجتمع رام الله	
1402	34	2	35	Male	ذكور		المجموع	
541	19	10	32	Female	إناث			
1943	53	12	67	Total	مجموع			

نسبة الطلبة الى أعضاء هيئة التدريس في الجامعات الفلسطينية
Ratio of Students to Teaching Staff at Palestinian Universities

جدول (20)

نسبة الطلاب الى أعضاء هيئة التدريس Ratio of Students to Teaching Staff	أعضاء هيئة التدريس * (Ph.D. & Master) Teaching Staff	عدد الطلاب No. of Students	الجامعات Universities
65	202	13204	جامعة الأزهر - غزة Al - Azhar University - Gaza
38	241	9272	الجامعة الإسلامية - غزة The Islamic University - Gaza
24	86	2076	جامعة بيت لحم Bethlehem University
22	193	4276	جامعة بيرزيت Birzeit University
28	88	2480	جامعة الخليل Hebron University
16	259	4102	جامعة القدس AL - Quds University
70	189	13285	جامعة القدس المفتوحة AL - Quds Open University
27	321	8636	جامعة النجاح الوطنية An -Najah National University
			الكلية الجامعية University Colleges
			كلية التربية - غزة
28	108	3000	جامعة القدس المفتوحة Educational College - Gaza
19	17	316	كلية العلوم التربوية / كلية مجتمع رام الله College of Educational Sciences / Ramallah Community College
10	19	189	كلية العلوم التربوية / كلية مجتمع المرأة College of Educational Sciences / Women's Community College
14	66	912	بوليتكنيك فلسطين Palestine Polytechnic Institute
35	1789	61748	المجموع Total

* Including the Part Time Instructors calculated as FTE (12 Cr. = 1 Instructor)
 تشمل المدرسين غير المتفرغين حيث تم حسابهم بمعامل التفرغ (كل 12 ساعة معتمدة = مدرس)



المتخرجون من الجامعات الفلسطينية حسب الشهادة والجنس 97/98

Graduates at Palestinian Universities by Degree and Gender 97/98

جدول (21)

Table (21)

Degree	الشهادة					الجنس	الجامعات
	دكتوراه	ماجستير	دبلوم عالي	بكالوريوس	دبلوم متوسط		
المجموع	Ph.D.	Master	Higher Diploma	Bachelor Degree	Intermediate Diploma	Gender	Universities
Total						ذكور إناث مجموع	
606				581	25	Male Female Total	جامعة الأزهر - غزة Al-Azhar University - Gaza
409				401	8	Male Female Total	جامعة الأزهر - غزة
1015				982	33	Male Female Total	جامعة بيت لحم The Islamic University - Gaza
655		13	75	567	29	Male Female Total	جامعة بيت لحم
390			35	355	7	Male Female Total	جامعة بيت لحم
1045		13	110	922	36	Male Female Total	جامعة بيت لحم
164			30	105	29	Male Female Total	جامعة بيرزيت
282			64	211	7	Male Female Total	جامعة بيرزيت
446		0	94	316	36	Male Female Total	جامعة بيرزيت
385		50	10	316	9	Male Female Total	جامعة بيرزيت
317		18	11	253	35	Male Female Total	جامعة بيرزيت
702		68	21	569	44	Male Female Total	جامعة الخليل
138				138		Male Female Total	جامعة الخليل
136				136		Male Female Total	جامعة الخليل
274				274		Male Female Total	جامعة الخليل
207		22	44	130	11	Male Female Total	جامعة القدس
310		22	11	276	1	Male Female Total	جامعة القدس
517		44	55	406	12	Male Female Total	جامعة القدس
448			14	434		Male Female Total	جامعة القدس
430			18	412		Male Female Total	جامعة القدس
878		0	32	846		Male Female Total	جامعة القدس
660		80		580		Male Female Total	جامعة القدس
561		31		530		Male Female Total	جامعة القدس
1221		111		1110		Male Female Total	جامعة القدس
						Male Female Total	الكلية الجامعية - غزة
17				17		Male Female Total	الكلية الجامعية - غزة
104				104		Male Female Total	الكلية الجامعية - غزة
121				121		Male Female Total	الكلية الجامعية - غزة
0				0		Male Female Total	الكلية الجامعية - غزة
61				61		Male Female Total	الكلية الجامعية - غزة
61				61		Male Female Total	الكلية الجامعية - غزة
46				46		Male Female Total	الكلية الجامعية - غزة
0				0		Male Female Total	الكلية الجامعية - غزة
46				46		Male Female Total	الكلية الجامعية - غزة
12				12		Male Female Total	الكلية الجامعية - غزة
6				6		Male Female Total	الكلية الجامعية - غزة
18				18		Male Female Total	الكلية الجامعية - غزة
3338		165	173	2926	74	Male Female Total	المجموع
3006		71	139	2745	51	Male Female Total	المجموع
6344		236	312	5671	125	Male Female Total	المجموع

المتخرجون من الجامعات الفلسطينية حسب المحافظة والجنس 97/98
 Graduates at Palestinian Universities By Governorate and Gender 97/98

Table(22)

جدول (22)

جامعة القدس المفتوحة AI - Quds Open University	جامعة القدس AI - Quds University			جامعة الخليل Hebron University			جامعة بيرزيت Birzeit University			جامعة بيت لحم Bethlehem University			الجامعة الإسلامية The Islamic University Gaza			جامعة الأزهر Al-Azhar University Gaza			المنطقة الجغرافية Geographical Region			
	المجموع Total	إناث Female	ذكور Male	المجموع Total	إناث Female	ذكور Male	المجموع Total	إناث Female	ذكور Male	المجموع Total	إناث Female	ذكور Male	المجموع Total	إناث Female	ذكور Male	المجموع Total	إناث Female	ذكور Male				
96	54	42	16	8	8	5		5	39	15	24	12	4	8	1		1	0			Jenin	جنين
7	2	5	6	4	2	0			0			0			0			0			Tubas	طوباس
62	40	22	24	11	13	1		1	45	7	38	2		2	0			0			Tulkarem	طولكرم
110	57	53	24	10	14	2		2	37	10	27	0			0			0			Nablus	نابلس
13	9	4	5	2	3	0			8	2	6	0			0			0			Qalqeliah	قلقيلية
15	6	9	5	3	2	0			0			0			0			0			Salfeet	سلفيت
122	65	57	68	40	28	3		3	321	165	156	5	2	3	0			0			Ramallah & Beirah	رام الله والبيرة
0			19	11	8	0			3		3	1		1	0			0			Jericho	أريحا
60	41	19	220	156	64	4		4	100	58	42	161	106	55	1		1	0			Jerusalem	القدس
115	54	61	82	36	46	207		102	47	18	29	69	41	28	2		2	1		1	Hebron	الخليل
53	24	29	46	28	18	15		9	28	12	16	190	126	64	0			1		1	Bethlehem	بيت لحم
50	12	38	0			0			0			0			106	25	81	114	26	88	North Gaza	شمال غزة
120	44	76	2	1	1	0			60	23	37	4	1	3	409	150	259	376	161	215	Gaza	غزة
13	5	8	0			0			0			0			168	70	98	45	22	23	Dir Elbalah	دير البلح
20	8	12	0			0			0			0			228	107	121	265	84	181	Khan Younis	خان يونس
22	9	13	0			1		1	0			0			120	35	85	78	35	43	Rafah	رفح
0			0			26		13	2	2		0			0			1		1	1948 Palestinians	فلسطينيو الداخل
0			0			10		5	12	5	7	2	1	1	10	3	7	134	80	54	Other Places	أماكن أخرى
878	430	448	517	310	207	274		136	702	317	385	446	282	164	1045	390	655	1015	409	606	Total	المجموع

توزيع الطلبة الخريجون من الجامعات الفلسطينية حسب
الجنس والمجموع العام للتخصص 97/98
Distribution of Graduate Students from Palestinian Universities by
Gender and Grand Total of Field of Study 97/98

جدول (23)

Specialization العلوم الاجتماعية والسلوكية Social & Behavioral Science	التخصص				الجنس Gender	الجامعات Universities
	القانون Law	الفنون الجميلة والطبية Fine and Applied Arts	العلوم الإنسانية والدراسات الدينية Humanities & Religious Studies	علم التربية واعادة المعلمين Education Science & Teacher Training		
10	176		14	100	ذكور Male	جامعة الأزهر - غزة Al-Azhar University - Gaza
15	23		40	147	إناث Female	
25	199		54	247	مجموع Total	
24			106	127	ذكور Male	الجامعة الإسلامية - غزة The Islamic University - Gaza
16			69	147	إناث Female	
40			175	274	مجموع Total	
19			16	2	ذكور Male	جامعة بيت لحم Bethlehem University
21			69	24	إناث Female	
40			85	26	مجموع Total	
48			48	1	ذكور Male	جامعة بيرزيت Birzeit University
40			53	0	إناث Female	
88			101	1	مجموع Total	
			77	16	ذكور Male	جامعة الخليل Hebron University
			82	18	إناث Female	
			159	34	مجموع Total	
0	19		24		ذكور Male	جامعة القدس Al-Quds University
22	23		98		إناث Female	
22	42		122		مجموع Total	
33				156	ذكور Male	جامعة القدس المفتوحة Al-Quds Open University
58				240	إناث Female	
91				396	مجموع Total	
152		20	105	17	ذكور Male	جامعة النجاح الوطنية An-Najah National University
91		17	154	31	إناث Female	
243		37	259	48	مجموع Total	
						الكلية التربوية - غزة College of Education - Gaza
			9		ذكور Male	
			53		إناث Female	
			62		مجموع Total	
				0	ذكور Male	كلية العلوم التربوية وكلية مجتمع المرأة College of Educational Science & Womens Community College
				61	إناث Female	
				61	مجموع Total	
				46	ذكور Male	كلية العلوم التربوية وكلية مجتمع رام الله College of Educational Science & Ramallah Community College
				0	إناث Female	
				46	مجموع Total	
					ذكور Male	بوليتكنيك فلسطين Palestine Polytechnic Institute
					إناث Female	
					مجموع Total	
286	195	20	399	465	ذكور Male	المجموع Total
263	46	17	618	668	إناث Female	
549	241	37	1017	1133	مجموع Total	

Table (23) - cont.

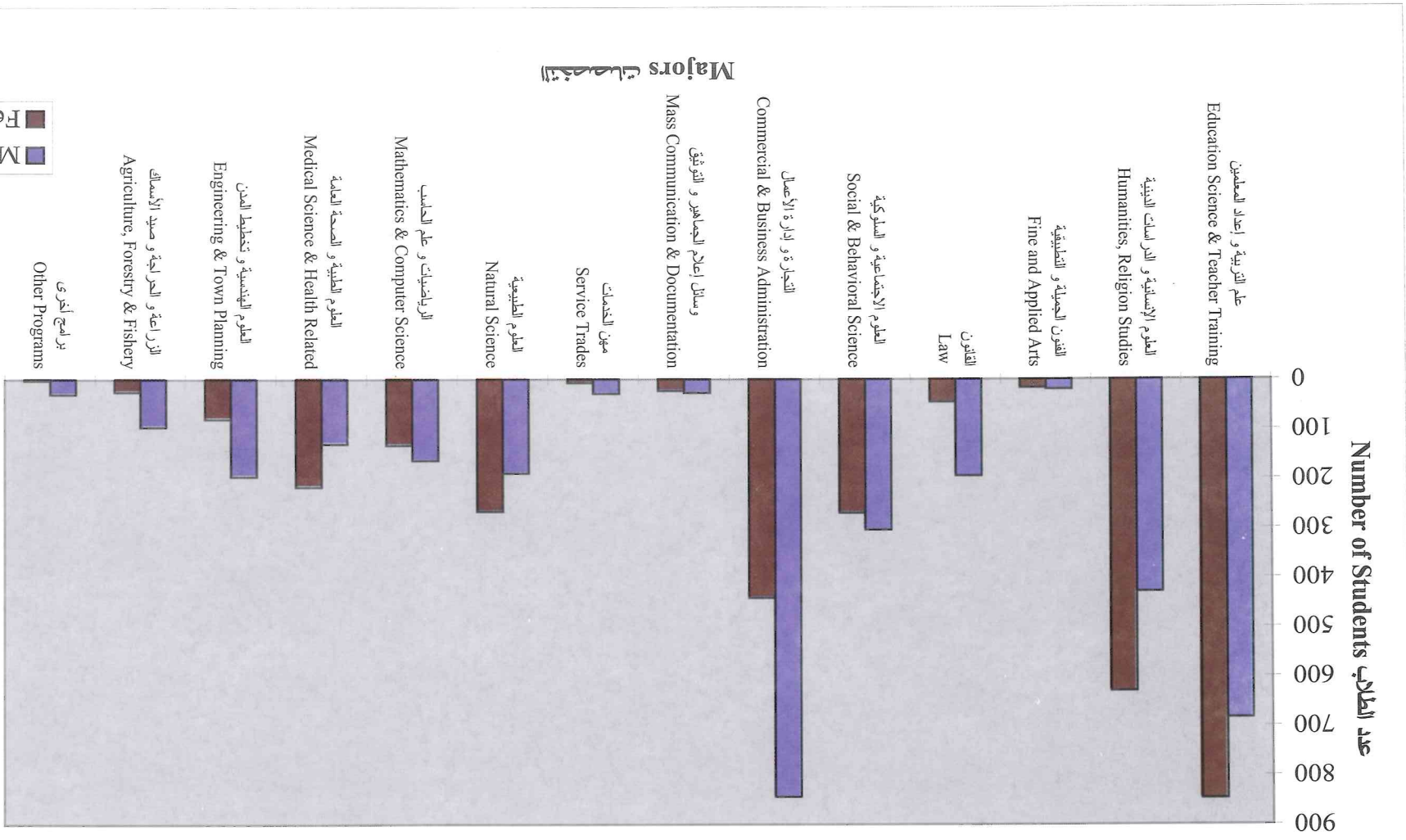
تابع جدول (23)

Specialization العلوم الهندسية	التخصص					الجنس Gender	الجامعات Universities
	العلوم الطبية والصحة العامة Medical Science & Health Related	الرياضيات وعلم الحاسب Mathematics & Computer Science	العلوم الطبيعية Natural Science	وسائط إعلام الجماهير والتوثيق Mass Communication & Documentation	التجارة وإدارة الأعمال Commercial & Busi- ness Administration		
Engineering	30	21	54	23	152	ذكور Male	جامعة الأزهر - غزة Al-Azhar University - Gaza
	42	7	62	17	65	إناث Female	
	72	28	116	40	217	مجموع Total	
20	41	5	22	23	169	ذكور Male	الجامعة الإسلامية - غزة The Islamic University - Gaza
0	34	6	14	17	46	إناث Female	
20	75	11	36	40	215	مجموع Total	
	8	4	20		36	ذكور Male	جامعة بيت لحم Bethlehem University
	22	10	29		36	إناث Female	
	30	14	49		72	مجموع Total	
78		4	19		107	ذكور Male	جامعة بيرزيت Birzeit University
12		14	30		92	إناث Female	
90		18	49		199	مجموع Total	
		4	11		28	ذكور Male	جامعة الخليل Hebron University
		10	11		14	إناث Female	
		14	22		42	مجموع Total	
15	8	30	27			ذكور Male	جامعة القدس Al-Quds University
5	42	20	59			إناث Female	
20	50	50	86			مجموع Total	
		67			167	ذكور Male	جامعة القدس المفتوحة Al-Quds Open University
		43			69	إناث Female	
		110			236	مجموع Total	
28	6	24	21	4	145	ذكور Male	جامعة النجاح الوطنية An-Najah National University
16	34	23	31	6	91	إناث Female	
44	40	47	52	10	236	مجموع Total	
						مجموع Total	الكلية العلمية University Colleges
			0		8	ذكور Male	كلية التربية - غزة College of Education - Gaza
			28		23	إناث Female	
			28		31	مجموع Total	
						ذكور Male	كلية العلوم التربوية وكلية مجتمع المرأة College of Educational Science & Women's Community College
						إناث Female	
						مجموع Total	
						ذكور Male	كلية العلوم التربوية وكلية مجتمع رام الله College of Educational Science & Ramallah Community College
						إناث Female	
						مجموع Total	
12						ذكور Male	بوليتكنيك فلسطين Palestine Polytechnic Institute
6						إناث Female	
18						مجموع Total	
153	93	159	174	27	812	ذكور Male	المجموع Total
39	174	133	264	23	436	إناث Female	
192	267	292	438	50	1248	مجموع Total	

Table (23) - cont.

تابع جدول (23)
الجامعات

Specialization المجموع العام	ماجستير Master's	دبلوم عالي Higher Diploma	دبلوم متوسط Intermediate Diploma	برامج أخرى Other Programs	الزراعة والحراجة وصيد الاسماك Agriculture, Forestry & Fishery	التخصص الهندسة المعمارية وتخطيط المدن Architecture & Town Planning	الجنس Gender	الجامعات Universities
606			25		24		ذكور Male	جامعة الأزهر - غزة Al- Azhar University - Gaza
409			8		0		إناث Female	
1015			33		24		مجموع Total	
655	13	75		11		19	ذكور Male	الجامعة الإسلامية - غزة The Islamic University - Gaza
390	0	35		0		6	إناث Female	
1045	13	110		11		25	مجموع Total	
164		30	29				ذكور Male	جامعة بيت لحم Bethlehem University
282		64	7				إناث Female	
446		94	36				مجموع Total	
385	50	10	9			11	ذكور Male	جامعة بيرزيت Birzeit University
317	18	11	35			12	إناث Female	
702	68	21	44			23	مجموع Total	
138					2		ذكور Male	جامعة الخليل Hebron University
136					1		إناث Female	
274					3		مجموع Total	
207	22	44	11		7		ذكور Male	جامعة القدس Al-Quds University
310	22	11	1		7		إناث Female	
517	44	55	12		14		مجموع Total	
448		14			11		ذكور Male	جامعة القدس المفتوحة Al-Quds Open University
430		18			2		إناث Female	
878		32			13		مجموع Total	
660	80				52	6	ذكور Male	جامعة النجاح الوطنية An-Najah National University
561	31				15	21	إناث Female	
1221	111				67	27	مجموع Total	
								الكلية الهندسية University Colleges
17							ذكور Male	كلية التربية - غزة College of Education - Gaza
104							إناث Female	
121							مجموع Total	
0							ذكور Male	كلية العلوم التربوية وكلية مجتمع المرأة College of Educational Science & Women's Community College
61							إناث Female	
61							مجموع Total	
46							ذكور Male	كلية العلوم التربوية وكلية مجتمع رام الله College of Educational Science & Ramallah Community College
0							إناث Female	
46							مجموع Total	
12							ذكور Male	بوليتكنيك فلسطين Palestine Polytechnic Institute
6							إناث Female	
18							مجموع Total	
3338	165	173	74	11	96	36	ذكور Male	المجموع Total
3006	71	139	51	0	25	39	إناث Female	
6344	236	312	125	11	121	75	مجموع Total	



شكل (2) المتخرجون من الجامعات الفلسطينية حسب التخصص والجنس
 Figure (2) Graduates from Palestinian Universities by Major & Gender

العاملون في التدريس للعام الدراسي 1998/1999 في الجامعة الإسلامية - غزة
Teaching Staff at Islamic University-Gaza for the Year 1998-1999

Table (25)

جدول (25)

المجموع Total	Ph.D. استاذ			دكتوراة استاذ مشارك			ماجستير استاذ مساعد			ماجستير Masters			دبلوم عالي Higher Diploma			بكالوريوس Bachelor			الموضوع			
	استاذ Professor			استاذ مشارك Asc. Prof.			استاذ مساعد Ass. Prof.			ماجستير Masters			دبلوم عالي Higher Diploma			بكالوريوس Bachelor						
	ذكر T	انثى F	مجموع M	ذكر T	انثى F	مجموع M	ذكر T	انثى F	مجموع M	ذكر T	انثى F	مجموع M	ذكر T	انثى F	مجموع M	ذكر T	انثى F	مجموع M				
304	19	285	4	0	4	20	0	20	116	1	115	81	4	77	0	0	0	83	14	69	متفرغ Full Time	الدوام
113	0	113	2	0	2	7	0	7	26	0	26	43	0	43	0	0	0	35	0	35	غير متفرغ Part Time	
417	19	398	6	0	6	27	0	27	142	1	141	124	4	120	0	0	0	118	14	104	مجموع Total	Load
301	18	283	3	0	3	19	0	19	115	0	115	81	4	77	0	0	0	83	14	69	Palestinian	الجنسية
0	0	0	0	0	0	0	0	0	0	0	0	0	0	0	0	0	0	0	0	0	Arabic	عربي
3	1	2	1	0	1	1	0	1	1	1	0	0	0	0	0	0	0	0	0	0	Foreigner	اجنبي
304	19	285	4	0	4	20	0	20	116	1	115	81	4	77	0	0	0	83	14	69	مجموع Total	
173	15	158	2	0	2	2	0	2	52	0	52	49	3	46	0	0	0	68	12	56	Below 5 Years	5 سنوات وقل
37	0	37	0	0	0	4	0	4	13	0	13	12	0	12	0	0	0	8	0	8	10-6	مدى الخدمة (في التدريس)
55	3	52	1	0	1	6	0	6	30	1	29	13	1	12	0	0	0	5	1	4	15-11	
39	1	38	1	0	1	8	0	8	21	0	21	7	0	7	0	0	0	2	1	1	24-16	Experience
0	0	0	0	0	0	0	0	0	0	0	0	0	0	0	0	0	0	0	0	0	+25	
304	19	285	4	0	4	20	0	20	116	1	115	81	4	77	0	0	0	83	14	69	مجموع Total	
19	1	18	1	0	1	1	0	1	9	0	9	8	1	7	0	0	0	0	0	0	Education Science & Teacher Training	علم التربية واعداد المعلمين
80	2	78	1	0	1	9	0	9	46	1	45	20	0	20	0	0	0	4	1	3	Humanities & Religious Studies	العلوم الانسانية والدراسات الدينية
0	0	0	0	0	0	0	0	0	0	0	0	0	0	0	0	0	0	0	0	0	Fine and Applied Arts	الفنون الجميلة والتطبيقية
0	0	0	0	0	0	0	0	0	0	0	0	0	0	0	0	0	0	0	0	0	Law	القانون
18	0	18	0	0	0	1	0	1	5	0	5	8	0	8	0	0	0	4	0	4	Social & Behavioral Science	العلوم الاجتماعية والسلوكية
22	0	22	0	0	0	0	0	0	7	0	7	9	0	9	0	0	0	6	0	6	Commercial & Business Administration	التجارة وادارة الاعمال
5	0	5	0	0	0	0	0	0	1	0	1	1	0	1	0	0	0	3	0	3	Mass Communication & Documentation	وسائل اعلام الجماهير والتوثيق
0	0	0	0	0	0	0	0	0	0	0	0	0	0	0	0	0	0	0	0	0	Home Economics	الاقتصاد المنزلي
0	0	0	0	0	0	0	0	0	0	0	0	0	0	0	0	0	0	0	0	0	Service Trades	مهن الخدمات
54	5	49	2	0	2	4	0	4	19	0	19	10	1	9	0	0	0	19	4	15	Natural Science	العلوم الطبيعية
19	3	16	0	0	0	3	0	3	6	0	6	7	2	5	0	0	0	3	1	2	Mathematics & Computer Science	الرياضيات و علم الحاسب
28	3	25	0	0	0	1	0	1	4	0	4	7	0	7	0	0	0	16	3	13	Medical Science & Health Related	العلوم الطبية والصحة العامة
41	2	39	0	0	0	1	0	1	17	0	17	8	0	8	0	0	0	15	2	13	Engineering	العلوم الهندسية
18	3	15	0	0	0	0	0	0	2	0	2	3	0	3	0	0	0	13	3	10	Architecture & Town Planning	الهندسة المعمارية وتخطيط المدن
0	0	0	0	0	0	0	0	0	0	0	0	0	0	0	0	0	0	0	0	0	Trade, Craft & Industrial Programs	برامج المهن والحرف والصناعات
0	0	0	0	0	0	0	0	0	0	0	0	0	0	0	0	0	0	0	0	0	Transport & Communication	النقل والمواصلات
0	0	0	0	0	0	0	0	0	0	0	0	0	0	0	0	0	0	0	0	0	Agriculture, Forestry & Fishery	الزراعة والحراجة وصيد الاسماك
0	0	0	0	0	0	0	0	0	0	0	0	0	0	0	0	0	0	0	0	0	Other Programs	برامج اخرى
304	19	285	4	0	4	20	0	20	116	1	115	81	4	77	0	0	0	83	14	69	مجموع Total	

العاملون في التدريس للعام الدراسي 1998/1999 في جامعة بيرزيت

Teaching Staff at Birzeit University for the Year 1998-1999

جدول (27)

Table (27)

المجموع Total	الموضوع																				
	Ph.D.			دكتوراة			ماجستير			دبلوم عالي			بكالوريوس								
	استاذ			استاذ مشارك			استاذ مساعد			Masters			Higher Diploma			Bachelor					
T	F	M	T	F	M	T	F	M	T	F	M	T	F	M	T	F	M	Full Time	Part Time	Load	
182	28	154	9	0	9	17	1	16	80	7	73	68	19	49	2	0	2	6	1	5	متفرغ
81	14	67	5	1	4	7	1	6	33	6	27	30	3	27	2	0	2	4	3	1	غير متفرغ
263	42	221	14	1	13	24	2	22	113	13	100	98	22	76	4	0	4	10	4	6	مجموع
244	38	206	10	1	9	21	2	19	107	12	95	93	19	74	3	0	3	10	4	6	Palestinian
8	3	5	0	0	0	1	0	1	2	1	1	4	2	2	1	0	1	0	0	0	Arabic
11	1	10	4	0	4	2	0	2	4	0	4	1	1	0	0	0	0	0	0	0	Foreigner
263	42	221	14	1	13	24	2	22	113	13	100	98	22	76	4	0	4	10	4	6	مجموع
129	25	104	3	0	3	7	0	7	55	6	49	59	17	42	0	0	0	5	2	3	5 سنوات و اقل
43	5	38	0	0	0	4	1	3	22	1	21	14	3	11	3	0	3	0	0	0	10-6
34	2	32	6	0	6	4	0	4	10	2	8	13	0	13	0	0	0	1	0	1	15-11
47	7	40	5	1	4	7	1	6	21	2	19	9	1	8	1	0	1	4	2	2	24-16
10	3	7	0	0	0	2	0	2	5	2	3	3	1	2	0	0	0	0	0	0	+25
263	42	221	14	1	13	24	2	22	113	13	100	98	22	76	4	0	4	10	4	6	مجموع
15	4	11	1	1	0	0	0	0	8	3	5	5	0	5	0	0	0	1	0	1	Education Science & Teacher Training
64	13	51	1	0	1	10	1	9	25	4	21	28	8	20	0	0	0	0	0	0	Humanities & Religious Studies
1	1	0	0	0	0	0	0	0	0	0	0	1	1	0	0	0	0	0	0	0	Fine and Applied Arts
4	0	4	0	0	0	0	0	0	1	0	1	1	0	1	2	0	2	0	0	0	Law
37	6	31	6	0	6	5	1	4	15	2	13	11	3	8	0	0	0	0	0	0	Social & Behavioral Science
20	3	17	1	0	1	1	0	1	1	0	1	17	3	14	0	0	0	0	0	0	Commercial & Business Administration
4	1	3	0	0	0	0	0	0	2	0	2	2	1	1	0	0	0	0	0	0	Mass Communication & Documentation
0	0	0	0	0	0	0	0	0	0	0	0	0	0	0	0	0	0	0	0	0	Home Economics
0	0	0	0	0	0	0	0	0	0	0	0	0	0	0	0	0	0	0	0	0	Service Trades
33	1	32	3	0	3	5	0	5	17	1	16	7	0	7	0	0	0	1	0	1	Natural Science
16	1	15	0	0	0	0	0	0	11	1	10	5	0	5	0	0	0	0	0	0	Mathematics & Computer Science
1	1	0	0	0	0	0	0	0	0	0	0	1	1	0	0	0	0	0	0	0	Medical Science & Health Related
35	1	34	2	0	2	3	0	3	23	1	22	6	0	6	0	0	0	1	0	1	Engineering
9	2	7	0	0	0	0	0	0	4	0	4	5	2	3	0	0	0	0	0	0	Architecture & Town Planning
0	0	0	0	0	0	0	0	0	0	0	0	0	0	0	0	0	0	0	0	0	Trade, Craft & Industrial Programs
0	0	0	0	0	0	0	0	0	0	0	0	0	0	0	0	0	0	0	0	0	Transport & Communication
2	0	2	0	0	0	0	0	0	1	0	1	1	0	1	0	0	0	0	0	0	Agriculture, Forestry & Fishery
22	8	14	0	0	0	0	0	0	5	1	4	8	3	5	2	0	2	7	4	3	Other Programs
263	42	221	14	1	13	24	2	22	113	13	100	98	22	76	4	0	4	10	4	6	مجموع

العاملون في التدريس للعام الدراسي 1998/1999 في جامعة القدس
Teaching Staff at Al-Quds University for the Year 1998-1999

Table (29)

جدول (29)

المجموع Total	Ph.D. استاذ						دكتوراة استاذ مساعد			ماجستير Masters			دبلوم عالي Higher Diploma			بكالوريوس Bachelor			الموضوع	
	استاذ			استاذ مشارك Asc. Prof.			استاذ مساعد Ass. Prof.			ماجستير Masters			دبلوم عالي Higher Diploma			بكالوريوس Bachelor				
	ذكر T	انثى F	مجموع M	ذكر T	انثى F	مجموع M	ذكر T	انثى F	مجموع M	ذكر T	انثى F	مجموع M	ذكر T	انثى F	مجموع M	ذكر T	انثى F	مجموع M		
266	34	232	16	1	15	41	3	38	87	8	79	115	19	96	7	3	4	0	متفرغ	الدوام
0	0	0	0			0			0			0			0			0	غير متفرغ	
266	34	232	16	1	15	41	3	38	87	8	79	115	19	96	7	3	4	0	مجموع	Load
254	33	221	11		11	40	3	37	85	8	77	111	19	92	7	3	4	0	Palestinian	الجنسية
3	0	3	0			0			1		1	2		2	0			0	فلسطيني	
9	1	8	5	1	4	1		1	1		1	2		2	0			0	Arabic	
																			Foreigner	اجنبي
266	34	232	16	1	15	41	3	38	87	8	79	115	19	96	7	3	4	0	مجموع	Nationality
0	0	0	0			0			0			0			0			0	Below 5 Years	5 سنوات و اقل
0	0	0	0			0			0			0			0			0	10-6	10-6
0	0	0	0			0			0			0			0			0	15-11	15-11
0	0	0	0			0			0			0			0			0	24-16	24-16
0	0	0	0			0			0			0			0			0	+25	+25
0	0	0	0	0	0	0	0	0	0	0	0	0	0	0	0	0	0	0	مجموع	Experience
13	4	9	0			4	1	3	6	1	5	2	2		1		1	0	Education Science & Teacher Training	علم التربية واعداد المعلمين
60	6	54	2		2	8		8	24	2	22	26	4	22	0			0	Humanities & Religious Studies	العلوم الانسانية والدراسات الدينية
1	0	1	0			0			0			1		1	0			0	Fine and Applied Arts	الفنون الجميلة والتطبيقية
13	0	13	0			2		2	7		7	4		4	0			0	Law	القانون
13	2	11	0			2		2	5	1	4	6	1	5	0			0	Social & Behavioral Science	العلوم الاجتماعية والسلوكية
13	1	12	2		2	3	1	2	3		3	5		5	0			0	Commercial & Business Administration	التجارة وادارة الاعمال
0	0	0	0			0			0			0			0			0	Mass Communication & Documentation	وسائل اعلام الجماهير والتوثيق
0	0	0	0			0			0			0			0			0	Home Economics	الاقتصاد المنزلي
0	0	0	0			0			0			0			0			0	Service Trades	مهن الخدمات
72	8	64	0			12		12	25	2	23	34	5	29	1		1	0	Natural Science	العلوم الطبيعية
8	1	7	0			0			1		1	6	1	5	1		1	0	Mathematics & Computer Science	الرياضيات و علم الحاسب
48	8	40	0			9		9	15	2	13	22	5	17	2	1	1	0	Medical Science & Health Related	العلوم الطبية والصحة العامة
9	1	8	1		1	0			1		1	6	1	5	1		1	0	Engineering	العلوم الهندسية
13	3	10	11	1	10	1	1		0			0			1	1		0	Architecture & Town Planning	الهندسة المعمارية وتخطيط المدن
1	0	1	0			0			0			1		1	0			0	Trade, Craft & Industrial Programs	برامج المهن والحرف والصناعات
0	0	0	0			0			0			0			0			0	Transport & Communication	النقل والمواصلات
2	0	2	0			0			0			2		2	0			0	Agriculture, Forestry & Fishery	الزراعة والحراجة وصيد الاسماك
0	0	0	0			0			0			0			0			0	Other Programs	برامج اخرى
266	34	232	16	1	15	41	3	38	87	8	79	115	19	96	7	3	4	0	مجموع	Total

العاملون في التدريس للعام الدراسي 1998/1999 في جامعة النجاح الوطنية
Teaching Staff at An-Najah University for the Year 1998-1999

جدول (31)

المجموع		الموضوع																					
		Ph.D.			دكتوراة			ماجستير			دبلوم عالي			بكالوريوس									
Total		استاذ			استاذ مشارك			استاذ مساعد			Masters			Higher Diploma			Bachelor						
Total		Professor			Asc. Prof.			Ass. Prof.			Masters			Higher Diploma			Bachelor						
Total		ذكر			انثى			مجموع			ذكر			انثى			مجموع						
T	F	M	T	F	M	T	F	M	T	F	M	T	F	M	T	F	M	T	F	M			
288		34	254	19	1	18	45	0	45	135	12	123	77	19	58	1	1	0	11	1	10	متفرغ	الدوام
181		9	172	11	1	10	25	0	25	86	1	85	59	7	52	0	0	0	0	0	0	غير متفرغ	
469		43	426	30	2	28	70	0	70	221	13	208	136	26	110	1	1	0	11	1	10	مجموع	Load
286		32	254	19	1	18	45	0	45	135	12	123	75	17	58	1	1	0	11	1	10	Palestinian	Nationality
0		0	0	0	0	0	0	0	0	0	0	0	0	0	0	0	0	0	0	0	0	Arabic	
2		2	0	0	0	0	0	0	0	2	2	0	0	0	0	0	0	0	0	0	0	اجنبي	
288		34	254	19	1	18	45	0	45	135	12	123	77	19	58	1	1	0	11	1	10	مجموع	
104		15	89	0	0	0	4	0	4	55	5	50	40	9	31	0	0	0	5	1	4	5 سنوات و اقل	Experience
20		6	14	0	0	0	2	0	2	12	1	11	6	5	1	0	0	0	0	0	0	10-6	
45		4	41	1	0	1	12	0	12	24	1	23	6	2	4	1	1	0	1	0	1	15-11	
117		9	108	18	1	17	27	0	27	43	5	38	24	3	21	0	0	0	5	0	5	24-16	
2		0	2	0	0	0	0	0	0	1	0	1	1	0	1	0	0	0	0	0	0	+25	
288		34	254	19	1	18	45	0	45	135	12	123	77	19	58	1	1	0	11	1	10	مجموع	
30		7	23	0	0	0	3	0	3	16	3	13	9	3	6	1	1	0	1	0	1	Education Science & Teacher Training	Field of Specialization
79		13	66	11	1	10	12	0	12	32	3	29	23	8	15	0	0	0	1	1	0	Humanities & Religious Studies	
10		1	9	0	0	0	1	0	1	0	0	0	2	1	1	0	0	0	7	0	7	Fine and Applied Arts	
7		0	7	0	0	0	2	0	2	5	0	5	0	0	0	0	0	0	0	0	0	Law	
0		0	0	0	0	0	0	0	0	0	0	0	0	0	0	0	0	0	0	0	0	Social & Behavioral Science	
33		0	33	2	0	2	4	0	4	14	0	14	11	0	11	0	0	0	2	0	2	Commercial & Business Administration	
3		0	3	0	0	0	0	0	0	3	0	3	0	0	0	0	0	0	0	0	0	Mass Communication & Documentation	
0		0	0	0	0	0	0	0	0	0	0	0	0	0	0	0	0	0	0	0	0	Home Economics	
0		0	0	0	0	0	0	0	0	0	0	0	0	0	0	0	0	0	0	0	0	Service Trades	
49		7	42	6	0	6	13	0	13	15	3	12	15	4	11	0	0	0	0	0	0	Natural Science	
19		1	18	0	0	0	4	0	4	10	1	9	5	0	5	0	0	0	0	0	0	Mathematics & Computer Science	
6		2	4	0	0	0	1	0	1	4	1	3	1	1	0	0	0	0	0	0	0	Medical Science & Health Related	
30		1	29	0	0	0	4	0	4	23	0	23	3	1	2	0	0	0	0	0	0	Engineering	
10		1	9	0	0	0	0	0	0	7	1	6	3	0	3	0	0	0	0	0	0	Architecture & Town Planning	
0		0	0	0	0	0	0	0	0	0	0	0	0	0	0	0	0	0	0	0	0	Trade, Craft & Industrial Programs	
0		0	0	0	0	0	0	0	0	0	0	0	0	0	0	0	0	0	0	0	0	Transport & Communication	
12		1	11	0	0	0	1	0	1	6	0	6	5	1	4	0	0	0	0	0	0	Agriculture, Forestry & Fishery	
0		0	0	0	0	0	0	0	0	0	0	0	0	0	0	0	0	0	0	0	0	Other Programs	
288		34	254	19	1	18	45	0	45	135	12	123	77	19	58	1	1	0	11	1	10	مجموع	

العاملون في التدريس للعام الدراسي 1998/1999 في كلية العلوم التربوية وكلية مجتمع المرأة

Teaching Staff at College of Educational Science & Women's Community College for the Year 1998-1999

Table (33)

جدول (33)

المجموع Total	Ph.D. استاذ			دكتوراة استاذ مشارك			ماجستير استاذ مساعد			ماجستير Masters			دبلوم عالي Higher Diploma			بكالوريوس Bachelor			الموضوع			
	استاذ Professor			استاذ مشارك Asc. Prof.			استاذ مساعد Ass. Prof.			ماجستير Masters			دبلوم عالي Higher Diploma			بكالوريوس Bachelor						
	ذكر T	انثى F	مجموع M	ذكر T	انثى F	مجموع M	ذكر T	انثى F	مجموع M	ذكر T	انثى F	مجموع M	ذكر T	انثى F	مجموع M	ذكر T	انثى F	مجموع M				
16	6	10	0			1	1	3	3	12	6	6	0		0				متفرغ	الدوام		
13	6	7	0			0		3	1	2	8	4	4	0		2	1	1	غير متفرغ			
29	12	17	0	0	0	1	0	1	6	1	5	20	10	10	0	0	0	2	1	1	مجموع	Load
29	12	17	0			1	1	6	1	5	20	10	10	0		2	1	1	Palestinian	فلسطيني	الجنسية	
0	0	0	0			0		0		0	0		0		0			0	Arabic	عربي	Nationality	
0	0	0	0			0		0		0		0		0				0	Foreigner	اجنبي		
29	12	17	0	0	0	1	0	1	6	1	5	20	10	10	0	0	0	2	1	1		مجموع
10	5	5	0			0		1	1	8	5	3	0		1	1			Below 5 Years	5 سنوات وقل	مدة الخدمة (في التدريس) Experience	
11	3	8	0			0		2	2	9	3	6	0		0				10-6	10-6		
5	2	3	0			1	1	2	1	1	2	1	1	0		0			15-11	15-11		
3	2	1	0			0		1	1	1	1		0		1	1-			24-16	24-16		
0	0	0	0			0		0		0			0		0				+25	+25		
29	12	17	0	0	0	1	0	1	6	1	5	20	10	10	0	0	0	2	1	1	مجموع	
10	4	6	0			0		1	1	9	4	5	0		0				Education Science & Teacher Training	علم التربية واعداد المعلمين	مجال الدراسة Field of Specialization	
11	4	7	0			1	1	3	3	7	4	3	0		0				Humanities & Religious Studies	العلوم الانسانية والدراسات الدينية		
0	0	0	0			0		0		0			0		0				Fine and Applied Arts	الفنون الجميلة والتطبيقية		
0	0	0	0			0		0		0			0		0				Law	القانون		
0	0	0	0			0		0		0			0		0				Social & Behavioral Science	العلوم الاجتماعية والسلوكية		
0	0	0	0			0		0		0			0		0				Commercial & Business Administration	لتجارة وادارة الاعمال		
0	0	0	0			0		0		0			0		0				Mass Communication & Documentation	وسائل اعلام الجماهير والتوثيق		
0	0	0	0			0		0		0			0		0				Home Economics	الاقتصاد المنزلي		
0	0	0	0			0		0		0			0		0				Service Trades	مهن الخدمات		
0	0	0	0			0		0		0			0		0				Natural Science	العلوم الطبيعية		
2	1	1	0			0		0		2	1	1	0		0				Mathematics & Computer Science	رياضيات وعلم الحاسب		
4	2	2	0			0		2	1	1	2	1	1	0		0			Medical Science & Health Related	العلوم الطبية والصحة العامة		
0	0	0	0			0		0		0			0		0				Engineering	العلوم الهندسية		
0	0	0	0			0		0		0			0		0				Architecture & Town Planning	لهندسة المصارية وتخطيط المدن		
0	0	0	0			0		0		0			0		0				Trade, Craft & Industrial Programs	برامج المهن والحرف والصناعات		
0	0	0	0			0		0		0			0		0				Transport & Communication	لتنقل والمواصلات		
0	0	0	0			0		0		0			0		0				Agriculture, Forestry & Fishery	الزراعة والحراثة وصيد الاسماك		
2	1	1	0			0		0		0			0		2	1	1		Other Programs	برامج اخرى		
29	12	17	0	0	0	1	0	1	6	1	5	20	10	10	0	0	0	2	1	1	مجموع	

العاملون في التدريس للعام الدراسي 1998/1999 في بوليتكنيك فلسطين

Teaching Staff at Palestine Polytechnic Institute for the Year 1998-1999

Table (35)

جدول (35)

المجموع Total	Ph.D. استاذ Professor			دكتوراة استاذ مشارك Asc. Prof.			ماجستير استاذ مساعد Ass. Prof.			ماجستير			دبلوم عالي Higher Diploma			بكالوريوس Bachelor			الموضوع		
	ذكر T	انثى F	مجموع M	ذكر T	انثى F	مجموع M	ذكر T	انثى F	مجموع M	ذكر T	انثى F	مجموع M	ذكر T	انثى F	مجموع M	ذكر T	انثى F	مجموع M			
62	2	60	0	0	0	0	22	22	40	2	38	0	0	0	0	0	0	0	Full Time	متفرغ	الدوام
15	0	15	0	0	0	0	4	4	11	11	0	0	0	0	0	0	0	0	Part Time	غير متفرغ	
77	2	75	0	0	0	0	26	0	26	51	2	49	0	0	0	0	0	0	Total	مجموع	Load
77	2	75	0	0	0	0	26	26	51	2	49	0	0	0	0	0	0	0	Palestinian	فلسطيني	Nationality
0	0	0	0	0	0	0	0	0	0	0	0	0	0	0	0	0	0	0	Arabic	عربي	
0	0	0	0	0	0	0	0	0	0	0	0	0	0	0	0	0	0	0	Foreigner	اجنبي	
77	2	75	0	0	0	0	26	0	26	51	2	49	0	0	0	0	0	0	Total	مجموع	
27	2	25	0	0	0	0	10	10	17	2	15	0	0	0	0	0	0	0	Below 5 Years	5 سنوات وقل	Experience
10	0	10	0	0	0	0	3	3	7	7	0	0	0	0	0	0	0	0	10-6	10-6	
27	0	27	0	0	0	0	9	9	18	18	0	0	0	0	0	0	0	0	15-11	15-11	
13	0	13	0	0	0	0	4	4	9	9	0	0	0	0	0	0	0	0	24-16	24-16	
0	0	0	0	0	0	0	0	0	0	0	0	0	0	0	0	0	0	0	+25	+25	
77	2	75	0	0	0	0	26	0	26	51	2	49	0	0	0	0	0	0	Total	مجموع	
0	0	0	0	0	0	0	0	0	0	0	0	0	0	0	0	0	0	0	Education Science & Teacher Training	علم التربية واعداد المعلمين	Field of Specialization
7	0	7	0	0	0	0	3	3	4	4	0	0	0	0	0	0	0	0	Humanities & Religious Studies	العلوم الانسانية والدراسات الدينية	
1	1	0	0	0	0	0	0	0	1	1	0	0	0	0	0	0	0	0	Fine and Applied Arts	الفنون الجميلة والتطبيقية	
0	0	0	0	0	0	0	0	0	0	0	0	0	0	0	0	0	0	0	Law	القانون	
1	0	1	0	0	0	0	0	0	1	1	0	0	0	0	0	0	0	0	Social & Behavioral Science	العلوم الاجتماعية والسلوكية	
5	0	5	0	0	0	0	1	1	4	4	0	0	0	0	0	0	0	0	Commercial & Business Administration	التجارة وادارة الاعمال	
1	0	1	0	0	0	0	0	0	1	1	0	0	0	0	0	0	0	0	Mass Communication & Documentation	وسائل اعلام الجماهير والتوثيق	
0	0	0	0	0	0	0	0	0	0	0	0	0	0	0	0	0	0	0	Home Economics	الاقتصاد المنزلي	
0	0	0	0	0	0	0	0	0	0	0	0	0	0	0	0	0	0	0	Service Trades	مهن الخدمات	
7	0	7	0	0	0	0	3	3	4	4	0	0	0	0	0	0	0	0	Natural Science	العلوم الطبيعية	
17	1	16	0	0	0	0	4	4	13	1	12	0	0	0	0	0	0	0	Mathematics & Computer Science	رياضيات و علم الحاسب	
0	0	0	0	0	0	0	0	0	0	0	0	0	0	0	0	0	0	0	Medical Science & Health Related	العلوم الطبية والصحة العامة	
28	0	28	0	0	0	0	10	10	18	18	0	0	0	0	0	0	0	0	Engineering	العلوم الهندسية	
9	0	9	0	0	0	0	4	4	5	5	0	0	0	0	0	0	0	0	Architecture & Town Planning	الهندسة المعمارية وتخطيط المدن	
1	0	1	0	0	0	0	1	1	0	0	0	0	0	0	0	0	0	0	Trade, Craft & Industrial Programs	برامج المهن والحرف والصناعات	
0	0	0	0	0	0	0	0	0	0	0	0	0	0	0	0	0	0	0	Transport & Communication	النقل والمواصلات	
0	0	0	0	0	0	0	0	0	0	0	0	0	0	0	0	0	0	0	Agriculture, Forestry & Fishery	الزراعة والحراجة وصيد الاسماك	
0	0	0	0	0	0	0	0	0	0	0	0	0	0	0	0	0	0	0	Other Programs	برامج اخرى	
77	2	75	0	0	0	0	26	0	26	51	2	49	0	0	0	0	0	0	Total	مجموع	

توزيع العاملين في الجامعات الفلسطينية حسب الوظيفة وأعلى شغلها والجنس

Distribution of the Palestinian Universities Staff by Position, Highest Degree and Gender

جدول (36) (3)

الجامعة	Universities	المجموع		ذكور		إناث		م	F	T	م	F	T	م	F	T	م	F	T
		T	F	T	F	T	F												
المجموع	Total	113	18	95	0	1	37	3	11	12	37	10	47	37	12	1	11	3	3
الجامعة الإسلامية - غزة	The Islamic University - Gaza	245	14	231	46	3	27	2	27	28	1	27	57	4	53	28	1	27	7
جامعة الأزهر - غزة	Al-Azhar University - Gaza	113	18	95	0	1	37	3	11	12	37	10	47	37	12	1	11	3	3
جامعة بيت لحم	Bethlehem University	82	44	38	17	1	16	1	16	3	3	0	24	23	1	3	0	0	0
جامعة بيرزيت	Birzeit University	223	109	114	3	1	22	3	11	7	1	6	71	56	15	7	1	6	3
جامعة الخليل	Hebron University	46	19	27	3	3	3	1	11	12	8	4	1	12	3	2	1	0	0
جامعة القدس	Al-Quds University	197	85	112	18	3	15	7	3	23	19	4	36	16	20	23	19	4	0
جامعة القدس المفتوحة	Al-Quds Open University	161	53	108	18	16	1	15	3	18	11	7	59	25	34	18	11	7	2
جامعة النجاح الوطنية	An-Najah National University	219	100	119	2	13	1	12	2	15	4	11	82	64	18	15	4	11	0

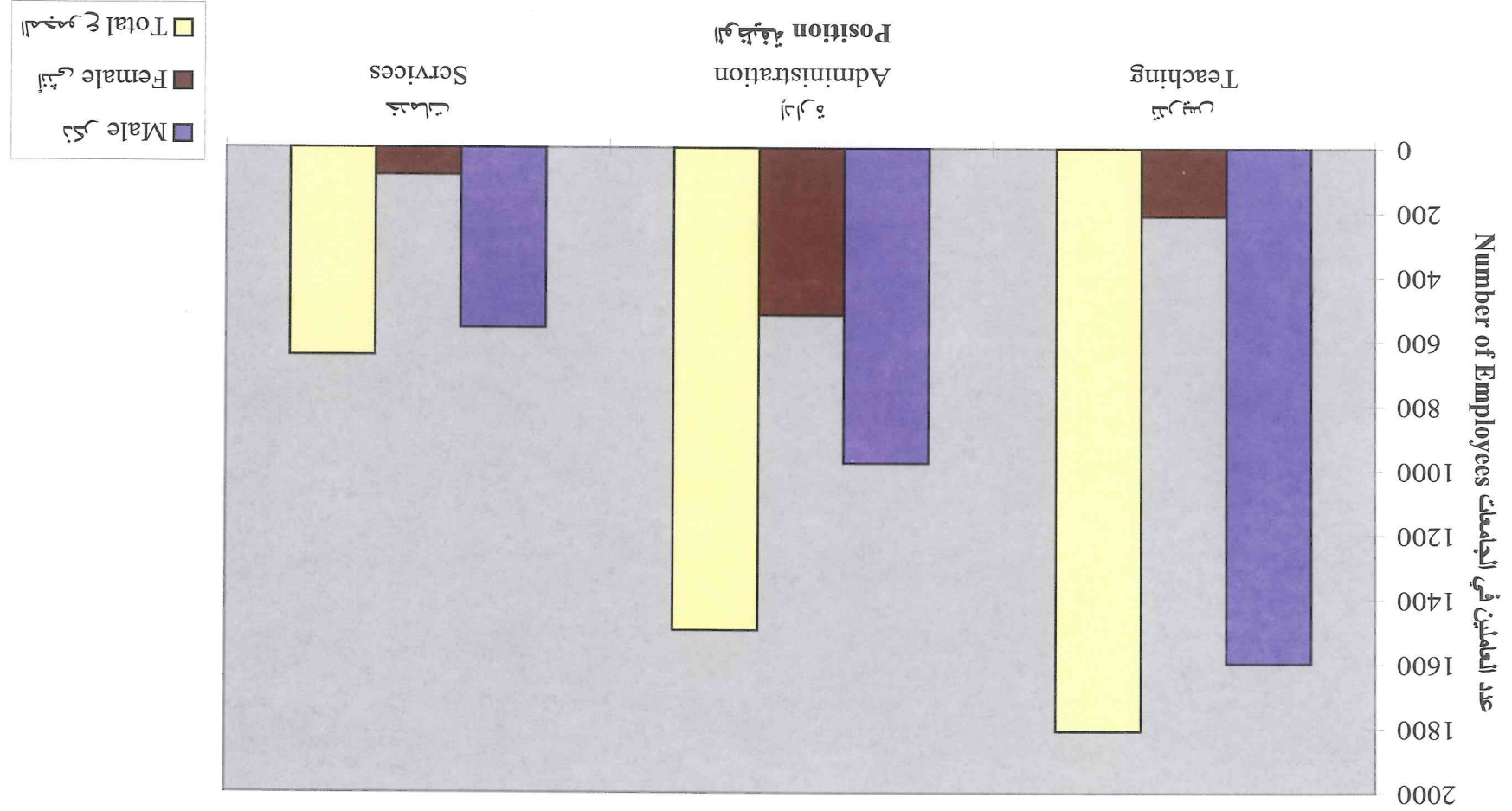
Table (36)

Table (36) - cont.

تابع جدول (36)

المجموع Total			دكتوراه Ph.D.			ماجستير Master's			دبلوم عالي Higher Diploma			بكالوريوس Bachelor			دبلوم متوسط Intermediate Diploma			الثانوية العامة Secondary			أقل من الثانوية العامة Below Secondary			الوظيفة Position			الكلية الجامعية University Colleges	
ذكر T	أنثى F	المجموع M	ذكر T	أنثى F	المجموع M	ذكر T	أنثى F	المجموع M	ذكر T	أنثى F	المجموع M	ذكر T	أنثى F	المجموع M	ذكر T	أنثى F	المجموع M	ذكر T	أنثى F	المجموع M	ذكر T	أنثى F	المجموع M	Full Time	متفرغ غير متفرغ	إدارة Admin.	الكلية الجامعية University Colleges	
64	22	42	0			0			42	12	30	15	8	7	3	2	1	4		4				Full Time	متفرغ	إدارة		كلية التربية - غزة College of Education - Gaza
0	0	0	0			0			0			0			0			0		0			Part Time	غير متفرغ	Admin.			
29	1	28	0			0			0			0			5		5	24	1	23				Full Time	متفرغ	خدمات	كلية العلوم التربوية وكلية مجتمع المرأة College of Educational Science & Women's Community College	
0	0	0	0			0			0			0			0		0	0		0			Part Time	غير متفرغ	Services			
41	30	11	1	1		1	1		0			8	5	3	27		23	4	0		4	1	3	Full Time	متفرغ	إدارة	كلية العلوم التربوية وكلية مجتمع المرأة College of Educational Science & Women's Community College	
1	1	0	0			0			0			0			0		0	1	1		1	1		Part Time	غير متفرغ	Admin.		
34	14	20	0			0			0			5	4	1	0			29	10	19				Full Time	متفرغ	خدمات	كلية العلوم التربوية وكلية مجتمع رام الله College of Educational Science & Rammallah Community College	
8	1	7	0			0			0			7		7	0			1	1	0				Part Time	غير متفرغ	Services		
22	4	18	1		1	2		2	0			12	2	10	4	1	3	2	1	1	1		1		Full Time	متفرغ	إدارة	بوليتكنيك فلسطين Palestine Polytechnic Institute
0	0	0	0			0			0			0			0			0		0			0		Part Time	غير متفرغ	Admin.	
22	0	22	0			0			0			1	1		2		2	2	2		17		17		Full Time	متفرغ	خدمات	المجموع Total
0	0	0	0			0			0			0			0		0	0		0			0		Part Time	غير متفرغ	Services	
84	21	63	0			4	1	3	0			24	3	21	53	15	38	3	2	1	0			Full Time	متفرغ	إدارة	المجموع Total	
8	0	8	4	0	4	4	0	4	0			0			0			0		0			0		Part Time	غير متفرغ		Admin.
67	5	62	0			0			0			0			0			3	0	3	64	5	59		Full Time	متفرغ	خدمات	المجموع Total
0	0	0	0			0			0			0			0			0		0			0		Part Time	غير متفرغ	Services	
1497	519	978	109	6	103	92	27	65	18	7	11	630	177	453	487	253	234	117	44	73	44	5	39		Full Time	متفرغ	إدارة	المجموع Total
141	19	122	86	6	80	20	1	19	1	0	1	17	8	9	7	3	4	2	0	2	8	1	7		Part Time	غير متفرغ	Admin.	
644	85	559	3	0	3	3	0	3	1	0	1	46	18	28	38	11	27	78	3	75	475	53	422		Full Time	متفرغ	خدمات	المجموع Total
160	33	127	3	1	2	7	6	1	0	0	0	1	0	1	8	0	8	2	1	1	139	25	114		Part Time	غير متفرغ	Services	

شکل (3) العاملون المتفرجون في الجامعات الفلسطينية حسب الوظيفة والجنس
 Figure (3) Full Time Employees at Palestinian Universities by Position & Gender



جد اول المكتبات
في
الجامعات والكليات الجامعية

توزيع محتويات المكتبات في الجامعات الفلسطينية حسب اللغة والمواد

Distribution of Library Contents at Palestinian Universities by Language and Materials

Table (37)

اللغة	المواد	جامعة الأزهر	جامعة الإسلامية	جامعة بيت لحم	جامعة بيرزيت	جامعة الخليل	جامعة القدس	جامعة القدس المفتوحة	جامعة النجاح الوطنية
اللغة العربية	Books	14995	52387	25404	40289	18258	34983	14434	48208
	Bulletins	35	34	147	372	105	5314	76	150
اللغة العربية	Journals	11	202	147	146	5	195	31	29
	Manuscripts		9	216	36	30	373	325	1
اللغة العربية	Cassettes & Slides				5	17	1000		
	Others								
اللغة الإنجليزية	Books	6720	23812	36580	94523	14036	35113	668	48560
	Bulletins		19	370	4806	85	5897	50	350
اللغة الإنجليزية	Journals		0	106	244	3	210	5	30
	Manuscripts		1162	2041	3023	50	1445	14	30
اللغة الإنجليزية	Cassettes & Slides				190		8		
	Others	80	80		3786	611	1200	4	1400
اللغة الأخرى	Books				75		30		8
	Bulletins			22	8	1			
اللغة الأخرى	Journals					10			
	Manuscripts			26	7				
اللغة الأخرى	Cassettes & Slides				195		0		
	Others	168	300	320	591	136	370	26	500
اللغة الأخرى	Books	21795	76279	61984	138598	32905	71296	15106	98168
	Bulletins	35	53	0	8653	190	405	7	508
اللغة الأخرى	Journals	11	308	0	398	30	370	61	0
	Manuscripts	0	9	0	3066	60	1818	339	29
اللغة الأخرى	Cassettes & Slides	0	1162	0	195	0	25	1000	31
	Others	168	300	320	591	136	370	26	500
مقاعد الطلبة	Reading Seats	13204	9272	2076	4276	2480	4102	13285	8636
عدد الطلبة	No. of Students		3	4	12	5	7	2	8
عدد العاملين المتخصصين	No. of Spec. Workers	10	34	9	27	5	15	5	13
عدد العاملين غير المتخصصين	No. of Non Spec. Workers	2	8	30	32	13	17	1	11
كتاب الطلبة	Book / Student	79	31	6	7	18	11	511	17

جدول (37)

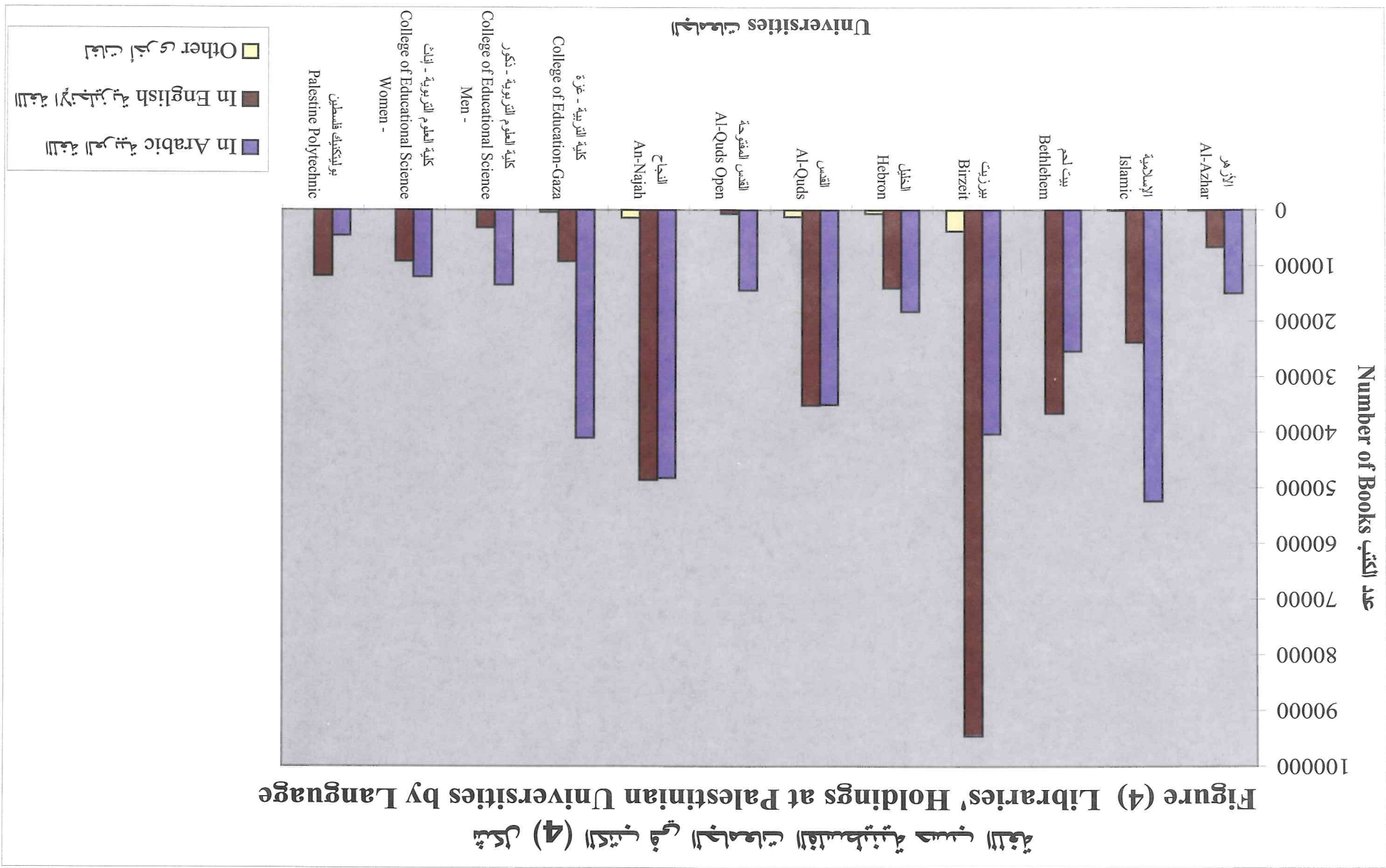
Table (37) - cont.

University Colleges

الكلية الجامعية

تابع جدول (37)

المجموع Total	بوليتكنيك فلسطين Palestine Polytechnic Institute	كلية العلوم التربوية وكلية مجتمع رام الله College of Educational Science & Ramallah Community College	كلية العلوم التربوية وكلية مجتمع المرأة College of Educational Science & Women's Community College	كلية التربية - غزة College of Education Gaza	المواد Materials	اللغة Language
320071	4600	13480	12044	40989	Books	لغة عربية
9610	213	7	4	50	Bulletins	نشرات
1097	17	178	10	34	Journals	دوريات
542				102	Manuscripts	مخطوطات
1040		17	44		Cassettes & Slides	أشرطة وشرائح
1268	14		229	2	Others	أخرى
293548	11850	3184	9250	9252	Books	لغة انجليزية
11441	82		2	500	Bulletins	نشرات
1438	81	10	38	21	Journals	دوريات
71				41	Manuscripts	مخطوطات
7878	20	9	114		Cassettes & Slides	أشرطة وشرائح
283	35			20	Others	أخرى
7538				377	Books	أخرى
105					Bulletins	نشرات
39					Journals	دوريات
0					Manuscripts	مخطوطات
43					Cassettes & Slides	أشرطة وشرائح
0					Others	أخرى
621157	16450	16664	21294	50618	Books	المجموع
21156	295	7	6	550	Bulletins	نشرات
2574	98	188	48	55	Journals	دوريات
613	0	0	0	143	Manuscripts	مخطوطات
8961	20	26	158	0	Cassettes & Slides	أشرطة وشرائح
1551	49	0	229	22	Others	أخرى
3017	82	90	260	174	Reading Seats	مقاعد مطالعة
61748	912	189	316	3000	No. of Students	عدد الطلبة
49	2			6	No. of Spec. Workers	عدد العاملين المتخصصين
132	4	2	2	6	No. of Non Spec. Workers	عدد العاملين غير المتخصصين
10	18	88	67	17	Book / Student	كتاب للطلاب
20	11	2	1	17	Student / Seat	طالب للمقعد



الخلايا

الخلايا

11- كلية فلسطين التقنية للبنات/رام الله

رام الله
ت/ف: 02-2956525

12- كلية فلسطين التقنية (خضوري) طولكرم
ص.ب. 7 طولكرم

ت: 09-2671026 ف: 09-2671073

13- كلية مجتمع المرأة
رام الله

ت/ف: 02-2956533/4

14- كلية رام الله للمعلمين
رام الله

ت: 02-2956423

15- كلية النجاح الوطنية
نابلس

ت: 09-2370042

16- بوليتكنيك فلسطين/الخليل
ص.ب. 198 الخليل

ت: 02-2224978 ف: 02-2228912

أسماء وعناوين الكليات الفلسطينية:

1- الكلية الإبراهيمية

ص.ب. 19014 - القدس

ت: 02-6286361 ف: 02-6282925

2- كلية الأمة

ص.ب. 19090 - القدس

ت: 02-5747013 ف: 02-5749013

3- كلية فنديا

مخيم فنديا - القدس

ت: 02-5836940 ف: 02-5833942

4- كلية التمريض

الخليل

ت: 02-2220382 ف: 02-2229247

5- كلية الروضة للعلوم المهنية

نابلس

ت: 09-2389325 ف: 09-23822882

6- الكلية المصرية

ص.ب. 1069 - رام الله

ت: 02-2955894 ف: 02-2953789

7- كلية العلوم الإسلامية

فلسطينية

ت/ف: 09-2940266

8- كلية العلوم والتكنولوجيا

ص.ب. 8 - خان يونس/غزة

ت: 07-2854663 ف: 07-2853853

9- كلية فلسطين التقنية(العروب) الخليل

ص.ب. 8 العروب-الخليل

ت: 02-2226346/7

10- كلية فلسطين التقنية /دير البلح

دير البلح-غزة

ت/ف: 07-2831171

ملخص بيانات الكليات الفلسطينية

تقد بلغ عدد الكليات الفلسطينية التي تمنح درجة الببلوم 16 كلية وهي تقسم إلى ثلاثة أنواع من حيث الجهة المشرفة :

- كليات حكومية وتشرف عليها وزارة التعليم العالي
- كليات تابعة لوكلالة الغوث
- كليات خاصة

وهذه الكليات هي :

1. كلية فلسطين التقنية للبيات - رام الله
2. كلية فلسطين التقنية - دير البلح
3. كلية فلسطين التقنية - طولكرم
4. كلية فلسطين التقنية - العروب
5. كلية العلوم والتكنولوجيا - خان يونس
6. بوتكنيك فلسطين - الخليل
7. كلية الخليل للتمريرض - الخليل
8. الكلية الإبراهيمية - القدس
9. كلية الأمة - الرام
10. الكلية العصرية - رام الله
11. كلية الروضة - نابلس
12. كلية النجاح الوطنية - نابلس
13. كلية العلوم الإسلامية - قلقيلية
14. كلية التدريب المهني - قنبديا
15. كلية مجتمع المرأة - رام الله
16. كلية رام الله للمعلمين - رام الله

- وزارة التعليم العالي
وزارة التعليم العالي
وزارة التعليم العالي
وزارة التعليم العالي
وزارة التعليم العالي
خاصة
خاصة
خاصة
خاصة
خاصة
خاصة
خاصة
خاصة
وكالة الغوث وتشغيل اللاجئيين
وكالة الغوث وتشغيل اللاجئيين
وكالة الغوث وتشغيل اللاجئيين

أولاً : القبول في الكليات الفلسطينية

يبين جدول (38) أعداد طلاب الالتحاق المقدمة والطلبة المنتهين فعلاً في الكليات الفلسطينية حسب الكليات والجنس، فقد بلغ عدد الطلبة المنتهين فعلاً في الكليات الفلسطينية 3078 طالباً منهم 1445 من الذكور ويشكلون ما نسبته 46.94% من مجموع الطلبة الجدد في الكليات و 1633 من الإناث ويشكلن ما نسبته 53.06% من مجموع الطلبة الجدد في الكليات. وقد كانت أعلى نسبة بين عدد الطلبة المنتهين فعلاً في كلية النجاح الوطنية حيث بلغت 16.7% وأقلها في كلية العلوم الإسلامية - فاقية حيث بلغت 0.58%.

ثانياً : الطلبة في الكليات الفلسطينية

تبين الجدول (39-42) توزيع الطلبة في الكليات الفلسطينية حسب الجنس والتخصص والمستوى والمنطقة الجغرافية و قد بلغ عدد الطلبة المسجلين في الكليات الفلسطينية 5436 طالباً منهم 2533 من الذكور، ويشكلون ما نسبته 46.6% و 2903 من الإناث ويشكلون ما نسبته 53.4% من مجموع الطلبة المسجلين في الكليات.

(أ) التوزيع حسب الطلبة الجدد

يبين جدول (39) توزيع الطلاب الجدد في الكليات الفلسطينية حسب الجنس والتخصص وقد كانت أعلى نسبة تسجيل في كلية النجاح الوطنية حيث شكلت 16.7% من مجموع الطلبة الجدد المسجلين في الكليات وأقلها في كلية العلوم الإسلامية حيث شكلت 0.58% من مجموع الطلبة المسجلين في الكليات.

(ب) التوزيع حسب التخصصات

يبين جدول (40) توزيع الطلاب في الكليات الفلسطينية حسب الجنس والتخصص وقد كانت أعلى نسبة طلبة في الأعمال الإدارية والمالية حيث شكلت 38.4% من مجموع الطلبة المسجلين في الكليات وأقلها في المصل الاجتماعي حيث شكلت 0.42% من مجموع الطلبة المسجلين في الكليات.

(ج) التوزيع حسب المستوى

يبين جدول (41) توزيع الطلبة في الكليات الفلسطينية حسب الجنس والمستوى فقد بلغ عدد طلبة السنة الأولى في مختلف التخصصات 3078 طالباً، ويشكلون ما نسبته 56.6% من مجموع الطلبة المسجلين في الكليات، أما طلبة السنة الثانية، فقد بلغ 2358 طالباً ويشكلون ما نسبته 43.4% من مجموع الطلبة المسجلين في الكليات.

(د) التوزيع حسب المناطق الجغرافية

يبين جدول (42) توزيع الطلبة في الكليات الفلسطينية حسب الجنس والمطقة الجغرافية، وقد كانت أعلى نسبة تسجيل من محافظة الخليل حيث شكلت ما نسبته 17.7% وأقل نسبة كانت لطلاب محافظة سلفيت حيث بلغت 0.44% من مجموع الطلبة المسجلين في الكليات.

ثالثاً : نسبة الطلبة الى أعضاء هيئة التدريس

يبين جدول (43) نسبة الطلبة الى أعضاء هيئة التدريس في الكليات الفلسطينية، فقد كانت أعلى نسبة في كلية النجاح الوطنية، حيث كانت 44 طالباً لكل عضو هيئة تدريس وأقلها في معهد تدريب قنانيا حيث كانت 3 طلاب لكل عضو هيئة تدريس .

رابعاً : المتخرجون من الكليات الفلسطينية

يبين جدول (44) أعداد المتخرجين من الكليات الفلسطينية حسب الكلية والمحافظة حيث كانت أعلى نسبة للخريجين الذين انهوا المتطلبات بنجاح من محافظة الخليل، حيث شكلت ما نسبته 17.3% بينما كان لمحافظة سلفيت الأقل نسبة للخريجين الذين انهوا المتطلبات بنجاح حيث بلغت 0.04%.

خامساً : العاملون في الكليات الفلسطينية

تبين الجداول (45-61) توزيع العاملين في التدريس في الكليات الفلسطينية حسب الدوام والجنسية ومدة الخدمة والتخصص والجنس ، فقد بلغ عدد العاملين المتفرغين بالتدريس 344 شخصاً منهم 241 من الذكور ويشكلون ما نسبته 70 % من مجموع العاملين بالتدريس و 103 من الإناث ويشكلن ما نسبته 30 % من مجموع العاملين المتفرغين بالتدريس .

أما عدد العاملين المتفرغين في الإدارة فبلغ 580 شخصاً منهم 352 من الذكور ، ويشكلون ما نسبته 60.6% من مجموع العاملين المتفرغين في الإدارة و 228 من الإناث ويشكلن ما نسبته 39.4% من مجموع العاملين المتفرغين في الإدارة، أما العاملين المتفرغين في الخدمات فبلغ عددهم 287 شخصاً منهم 248 من الذكور ، ويشكلون ما نسبته 86.4% من مجموع العاملين المتفرغين في الخدمات و 39 من الإناث ويشكلن ما نسبته

13.6% من مجموع العاملين في الخدمات .

لقد بلغ عدد العاملين المتفرغين في التدريس الذين يحملون شهادة الدكتوراة 8 اشخاص كلهم من الذكور ، ويشكلون ما نسبته 2.3 % من مجموع العاملين في التدريس، وكان عدد الذين يحملون شهادة الماجستير 65 شخصاً، ويشكلون ما نسبته 18.9% من مجموع العاملين في التدريس منهم 52 من الذكور و 13 من الإناث ، وكان عدد الذين يحملون شهادة الدبلوم العالي 6 ويشكلون ما نسبته 1.7% من مجموع العاملين في التدريس، وكان عدد الذين يحملون شهادة البكالوريوس فما دون 265 ويشكلون ما نسبته 77.1% من مجموع العاملين في التدريس منهم 189 من الذكور و 76 من الإناث

سادساً : المكتبات في الكليات الفلسطينية

يبين جدول (62) محتويات المكتبات في الكليات الفلسطينية حسب اللغة والمواد بالإضافة إلى بعض النسب كنسبة الكتب الى عدد الطلاب وعدد المقاعد . فقد قدر مجموع الكتب التي تحتويها مكتبات الكليات بحوالي 161271 كتاباً مؤلفاً باللغة العربية و 104120 كتاباً مؤلفاً باللغة الإنجليزية و 1741 كتاباً مؤلفاً بلغات أخرى. وكانت أعلى نسبة بين الكتب والطلاب في الكلية العصرية حيث كانت 216 كتاباً لكل طالب وأقل نسبة في كلية العلوم والتكنولوجيا - خانيونس حيث بلغت كتابين لكل طالب . وكانت أقل نسبة بين عدد الطلبة والمقاعد في مكتبة كلية فلسطين التقنية (دير البلح) حيث كانت مقعداً واحداً لكل 48 طالب، وأعلى نسبة في كلية تدريب قانديا والكلية العصرية، حيث بلغت مقعداً واحداً لكل طالب .

جـداول الطائفة
فـي
الكليات الفلسفية

عدد طلبات الالتحاق المقدمة وعدد الطلبة المنتهقين فعلا في الكليات الفلسطينية
حسب الجنس

Number of Application Forms & Students Enrolled at Palestinian Colleges
by Gender

جدول رقم (38)

الكلية College	عدد الطلبة المنتهقين فعلا Number of Enrolled Students		عدد الطلبة المقبولين Number of Accepted Students		عدد طلبات الالتحاق المقدمة Number of Application Forms					
	انثى Female	ذكر Male	انثى Female	ذكر Male	المجموع Total	انثى Female	ذكر Male			
الكلية الإبراهيمية Ibrahimieh Community College	82	73	9	9	129	119	10	158	142	16
كلية الأمانة Al-Ummah Community College	121	95	26	26	122	96	26	198	135	63
كلية تدريب قنبدان Kalantia Training College	31	0	31	31	55	0	55	55	0	55
كلية الحليل للتعريض College of Nursing Hebron	42	24	18	18	50	30	20	145	67	78
كلية الروضة Al-Rawdah Technical Community College	142	59	83	83	142	59	83	168	71	97
الكلية العصرية Modern Community College	72	32	40	40	74	34	40	120	55	65
كلية العلوم الإسلامية - قنبدان College of Islamic Science - Kalketia	18	10	8	8	30	18	12	30	18	12
كلية العلوم والتكنولوجيا (خان يونس) College of Science and Technology (Khan Younis)	501	223	278	278	681	292	389	681	292	389
كلية فلسطين التقنية - العروب Palestine Technical College (Al-Arroub)	147	77	70	70	198	118	80	290	150	140
كلية فلسطين التقنية دير البلح Palestine Technical College (Der El-Balah)	347	130	217	217	525	195	330	620	240	380
كلية فلسطين التقنية - رام الله Palestine Technical College (Ramallah)	110	110	0	0	194	194	0	240	240	0
كلية فلسطين التقنية - طولكرم Palestine Technical College (Tulkarem)	218	86	132	132	227	86	141	387	115	272
كلية مجتمع المرأة Women's Community College	305	305	0	0	305	305	0	790	790	0
كلية مجتمع رام الله Ramallah Community College	87	13	74	74	148	13	135	245	34	211
كلية النجاح الوطنية An-Najah National Community College	515	283	232	232	519	283	236	559	303	256
بوليتكنيك فلسطين Palestine Polytechnic Institute	340	113	227	227	563	196	367	563	196	367
المجموع Total	3078	1633	1445	1445	3962	2038	1924	5249	2848	2401

توزيع الطلبة الجدد في الكليات الفلسطينية حسب الجنس والتخصص
Distribution of New Students at Palestinian Colleges by
Gender and Major

جدول (39)

Table (39)

القتدة	التخصصات							الكلية
	العمل الاجتماعي	الحاسوب	التدريب	التربية الرياضية	الإقسام المهنية	الأعمال الإدارية والمالية	Business & Finance	
Hotel Management	Social Work	Computer Science	Nursing	Physical Education	Vocational	Business & Finance	Gender	College
0	0	0	0	0	0	8	ذكور انثى المجموع	الكلية الإبراهيمية Ibrahimeh Community College
0	0	5				21	ذكور انثى المجموع	كلية الأمة Al-Ummah Community College
0	0	27				68	ذكور انثى المجموع	كلية تدريب قنانيا Kalandia Training Center
0	0	32	0	0	0	89	ذكور انثى المجموع	كلية الخليل للتدريب College of Nursing - Hebron
0	0	0	0	0	0	0	ذكور انثى المجموع	كلية الروضة Al-Rawdah Technical Community College
8	0	10	18			30	ذكور انثى المجموع	الكلية العصرية Modern Community College
8	0	9	24			20	ذكور انثى المجموع	كلية العلوم والتكنولوجيا (خان يونس) College of Science and Technology (Khan Younis)
0	0	19	0	0	0	50	ذكور انثى المجموع	كلية فلسطين التقنية - العروب Palestine Technical College (Al-Arroub)
0	0	6	11			14	ذكور انثى المجموع	كلية فلسطين التقنية - دير البلح Palestine Technical College (Der El-Balah)
0	0	5	9			11	ذكور انثى المجموع	كلية فلسطين التقنية - رام الله Palestine Technical Colleges (Ramallah)
0	0	11	20	0	0	25	ذكور انثى المجموع	كلية فلسطين التقنية - طولكرم Palestine Technical College (Tulkarem)
0	0	0	0	0	0	0	ذكور انثى المجموع	كلية مجتمع المرأة Women's Community College
28	0	20	0	25		28	ذكور انثى المجموع	كلية مجتمع رام الله Ramallah Community College
3	0	28		32		32	ذكور انثى المجموع	كلية النجاح الوطنية An-Najah National Community College
31	0	48	0	16		30	ذكور انثى المجموع	بوليتكنيك فلسطين Palestine Polytechnic Institute
0	0	17	0	25		62	ذكور انثى المجموع	المجموع
0	23	21	76	0	103	46	ذكور انثى المجموع	
0	23	21	76	0	103	46	ذكور انثى المجموع	
0	0	18		38		38	ذكور انثى المجموع	
0	0	4		9		9	ذكور انثى المجموع	
0	0	22	0	47		47	ذكور انثى المجموع	
0	0	24		145		145	ذكور انثى المجموع	
0	0	33		174		174	ذكور انثى المجموع	
0	0	57	0	319		319	ذكور انثى المجموع	
0	0	56					ذكور انثى المجموع	
0	0	88					ذكور انثى المجموع	
0	0	144	0	0	0	0	ذكور انثى المجموع	
36	0	207	29	32	147	487	ذكور انثى المجموع	
3	23	321	109	41	120	643	ذكور انثى المجموع	
39	23	528	138	73	267	1130	ذكور انثى المجموع	

Table (39) - Con.

تابع جدول (39)

المجموع	التخصصات					الجنس	الكلية
	المهن الطبية المساعدة والصيابة	المهن التربوية	الفنون التطبيقية	دراسات إسلامية	المهن الهندسية		
Total	M. Professions & Pharmacy	Educational Professions	Applied Arts	Islamic Studies	Engineering Professions	Gender	
9		1				ذكر انثى المجموع	الكلية الإبراهيمية
73	0	42	0	0	0	ذكر انثى المجموع	Ibrahimieh Community College
82		43				ذكر انثى المجموع	كلية الأئمة
26						Male Female Total	Al-Ummah Community College
95	0	0	0	0	0	ذكر انثى المجموع	كلية تدريب قنبا
121						Male Female Total	Kalandia Training Center
31	0	0	0	0	31	ذكر انثى المجموع	كلية الخيل للتمرير
18						Male Female Total	College of Nursing - Hebron
24						ذكر انثى المجموع	كلية الروضة
42	0	0	0	0	0	Male Female Total	Al-Rawdah Technical Community College
83	35					ذكر انثى المجموع	الكلية الحصرية
59	30					Male Female Total	Modern Community College
142	65	0	0	0	0	ذكر انثى المجموع	كلية العلوم الإسلامية - قلقيلية
40	9					Male Female Total	College of Islamic Science (Kalkelia)
32	7					ذكر انثى المجموع	كلية العلوم والتكنولوجيا (خان يونس)
72	16	0	0	0	0	Male Female Total	College of Science and Technology (Khan Yonis)
8				8		ذكر انثى المجموع	كلية فلسطين التقنية - العروب
10				10		Male Female Total	Palestine Technical College (Al-Arroub)
18	0	0	0	18	0	ذكر انثى المجموع	كلية فلسطين التقنية - دير البلح
278	45				54	Male Female Total	Palestine Technical College (Der El-Balah)
223	69				2	ذكر انثى المجموع	كلية فلسطين التقنية - رام الله
501	114	0	0	0	56	Male Female Total	Palestine Technical Colleges (Ramallah)
70						ذكر انثى المجموع	كلية فلسطين التقنية - طولكرم
77						Male Female Total	Palestine Technical College (Tulkarem)
147	0	0	0	0	0	ذكر انثى المجموع	كلية مجتمع المرأة
217						Male Female Total	Women's Community College
130						ذكر انثى المجموع	كلية مجتمع رام الله
347	0	0	0	0	0	Male Female Total	Ramallah Community College
132						ذكر انثى المجموع	كلية النجاح الوطنية
86						Male Female Total	An-Najah National Community College
218	0	0	0	0	63	ذكر انثى المجموع	بوليتيكنيك فلسطين
0						Male Female Total	Palestine Polytechnic Institute
305	0	20	0	0	16	ذكر انثى المجموع	المجموع
305		20			16	Male Female Total	Total
74					18	ذكر انثى المجموع	
13					18	Male Female Total	
87	0	0	0	0	18	ذكر انثى المجموع	
232	5	3			55	ذكر انثى المجموع	
283	11	52			13	Male Female Total	
515	16	55	0	0	68	ذكر انثى المجموع	
227					143	ذكر انثى المجموع	
113					6	Male Female Total	
340	0	0	0	0	149	ذكر انثى المجموع	
1445	94	4	41	8	360	ذكر انثى المجموع	
1633	117	114	91	10	41	Male Female Total	
3078	211	118	132	18	401	ذكر انثى المجموع	

توزيع الطلبة في الكليات الفلسطينية حسب الجنس والتخصص
Distribution of Students at Palestinian Colleges by
Gender and Major

جدول (40)

Table (40)

الكلية College	الجنس Gender	التخصصات						
		Social Work	Computer Science	Nursing	Physical Education	Vocational	Business & Finance	الأعمال الإدارية والمالية
الكلية الإبراهيمية Ibrahimeh Community College	ذكور Male						16	
	إناث Female						58	
	المجموع Total						74	
كلية الأمة Al-Ummah Community College	ذكور Male		5				33	
	إناث Female		39				135	
	المجموع Total		44				168	
كلية تدريب قنديا Kalandia Training Center	ذكور Male							
	إناث Female							
	المجموع Total						0	
كلية الخليل للمريض College of Nursing - Hebron	ذكور Male			28				
	إناث Female			48				
	المجموع Total			76				
كلية الروضة Al-Rawdah Technical Community College	ذكور Male		13				39	
	إناث Female		25				27	
	المجموع Total		38				66	
الكلية العصرية Modern Community College	ذكور Male		6	11			19	
	إناث Female		5	9			20	
	المجموع Total		11	20			39	
كلية العلوم الإسلامية - قالكليا College of Islamic Science (Kalkelia)	ذكور Male							
	إناث Female							
	المجموع Total						0	
كلية العلوم والتكنولوجيا (خان يونس) College of Science and Technology (Khan Yonis)	ذكور Male		92				274	
	إناث Female		70				200	
	المجموع Total		162				474	
كلية فلسطين التقنية - العرب Palestine Technical College (Al-Arroub)	ذكور Male		33			31	61	
	إناث Female		39			9	92	
	المجموع Total		72			40	153	
كلية فلسطين التقنية - دير البلح Palestine Technical College (Der El-Balah)	ذكور Male		41			189	45	
	إناث Female		45			23	117	
	المجموع Total		86			212	162	
كلية فلسطين التقنية - رام الله Palestine Technical Colleges (Ramallah)	ذكور Male		42		52		49	
	إناث Female		42		52		49	
	المجموع Total		10		78		43	
كلية فلسطين التقنية - طولكرم Palestine Technical College (Tulkarem)	ذكور Male		46		28		48	
	إناث Female		56		106		91	
	المجموع Total		38		37		105	
كلية مجتمع المرأة Women's Community College	ذكور Male		32				76	
	إناث Female	23	38	37		211	105	
	المجموع Total	23	38	37		211	105	
كلية مجتمع رام الله Ramallah Community College	ذكور Male		4				10	
	إناث Female		36				86	
	المجموع Total		50				294	
كلية النجاح الوطنية An-Najah National Community College	ذكور Male		54				328	
	إناث Female		104				622	
	المجموع Total		92					
بوليتكنيك فلسطين Palestine Polytechnic Institute	ذكور Male		148					
	إناث Female		240					
	المجموع Total		374					
المجموع Total	ذكور Male	73	374	39	78	220	900	
	إناث Female	8	555	94	80	243	1189	
	المجموع Total	81	929	133	158	463	2089	

Table (40) - Con.

تابع جدول (40)

المجموع	التخصصات						الجنس	الكلية
	المهنة الطبية المساعدة والصيدلانية	المهنة التربوية التربوية	الفنون التطبيقية	دراسات إسلامية	المهنة الهندسية	Gender		
Total	M. Professions & Pharmacy	Educational Professions	Applied Arts	Islamic Studies	Engineering Professions	Gender		
17		1				ذكر انثى المجموع	الكلية الإبراهيمية Ibrahimieh Community College	
133		75				ذكر انثى المجموع	الكلية الإبراهيمية Ibrahimieh Community College	
150		76				ذكر انثى المجموع	الكلية الإبراهيمية Ibrahimieh Community College	
39		1				ذكر انثى المجموع	الكلية الإبراهيمية Ibrahimieh Community College	
194		20				ذكر انثى المجموع	الكلية الإبراهيمية Ibrahimieh Community College	
233		21				ذكر انثى المجموع	الكلية الإبراهيمية Ibrahimieh Community College	
48						ذكر انثى المجموع	الكلية الإبراهيمية Ibrahimieh Community College	
0						ذكر انثى المجموع	الكلية الإبراهيمية Ibrahimieh Community College	
48						ذكر انثى المجموع	الكلية الإبراهيمية Ibrahimieh Community College	
28						ذكر انثى المجموع	الكلية الإبراهيمية Ibrahimieh Community College	
48						ذكر انثى المجموع	الكلية الإبراهيمية Ibrahimieh Community College	
76						ذكر انثى المجموع	الكلية الإبراهيمية Ibrahimieh Community College	
118						ذكر انثى المجموع	الكلية الإبراهيمية Ibrahimieh Community College	
95						ذكر انثى المجموع	الكلية الإبراهيمية Ibrahimieh Community College	
213						ذكر انثى المجموع	الكلية الإبراهيمية Ibrahimieh Community College	
48						ذكر انثى المجموع	الكلية الإبراهيمية Ibrahimieh Community College	
41						ذكر انثى المجموع	الكلية الإبراهيمية Ibrahimieh Community College	
89						ذكر انثى المجموع	الكلية الإبراهيمية Ibrahimieh Community College	
19						ذكر انثى المجموع	الكلية الإبراهيمية Ibrahimieh Community College	
31						ذكر انثى المجموع	الكلية الإبراهيمية Ibrahimieh Community College	
50						ذكر انثى المجموع	الكلية الإبراهيمية Ibrahimieh Community College	
509						ذكر انثى المجموع	الكلية الإبراهيمية Ibrahimieh Community College	
373						ذكر انثى المجموع	الكلية الإبراهيمية Ibrahimieh Community College	
882						ذكر انثى المجموع	الكلية الإبراهيمية Ibrahimieh Community College	
126						ذكر انثى المجموع	الكلية الإبراهيمية Ibrahimieh Community College	
143						ذكر انثى المجموع	الكلية الإبراهيمية Ibrahimieh Community College	
269						ذكر انثى المجموع	الكلية الإبراهيمية Ibrahimieh Community College	
350						ذكر انثى المجموع	الكلية الإبراهيمية Ibrahimieh Community College	
228						ذكر انثى المجموع	الكلية الإبراهيمية Ibrahimieh Community College	
578						ذكر انثى المجموع	الكلية الإبراهيمية Ibrahimieh Community College	
0						ذكر انثى المجموع	الكلية الإبراهيمية Ibrahimieh Community College	
224						ذكر انثى المجموع	الكلية الإبراهيمية Ibrahimieh Community College	
224						ذكر انثى المجموع	الكلية الإبراهيمية Ibrahimieh Community College	
234						ذكر انثى المجموع	الكلية الإبراهيمية Ibrahimieh Community College	
149						ذكر انثى المجموع	الكلية الإبراهيمية Ibrahimieh Community College	
383						ذكر انثى المجموع	الكلية الإبراهيمية Ibrahimieh Community College	
0						ذكر انثى المجموع	الكلية الإبراهيمية Ibrahimieh Community College	
510						ذكر انثى المجموع	الكلية الإبراهيمية Ibrahimieh Community College	
510						ذكر انثى المجموع	الكلية الإبراهيمية Ibrahimieh Community College	
134						ذكر انثى المجموع	الكلية الإبراهيمية Ibrahimieh Community College	
14						ذكر انثى المجموع	الكلية الإبراهيمية Ibrahimieh Community College	
148						ذكر انثى المجموع	الكلية الإبراهيمية Ibrahimieh Community College	
454						ذكر انثى المجموع	الكلية الإبراهيمية Ibrahimieh Community College	
521						ذكر انثى المجموع	الكلية الإبراهيمية Ibrahimieh Community College	
975						ذكر انثى المجموع	الكلية الإبراهيمية Ibrahimieh Community College	
409						ذكر انثى المجموع	الكلية الإبراهيمية Ibrahimieh Community College	
199						ذكر انثى المجموع	الكلية الإبراهيمية Ibrahimieh Community College	
608						ذكر انثى المجموع	الكلية الإبراهيمية Ibrahimieh Community College	
2533						ذكر انثى المجموع	الكلية الإبراهيمية Ibrahimieh Community College	
2903						ذكر انثى المجموع	الكلية الإبراهيمية Ibrahimieh Community College	
5436						ذكر انثى المجموع	الكلية الإبراهيمية Ibrahimieh Community College	

**توزيع الطلبة في الكليات الفلسطينية حسب
الجنس والمستوى**
**Distribution of Students at Palestinian Colleges
by Gender and Level**

Table (41) **المجموع** **المستوى** **الكلية** **جدول (41)**

المجموع Total	المستوى Level				الكلية College		
	سنة ثانية 2nd Year		سنة أولى 1rst Year				
	ذكور Total Female	إناث Male	ذكور Total Female	إناث Male			
150	133	17	8	82	73	9	الكلية الإبراهيمية Ibrahimeh Community College
233	194	39	13	121	95	26	كلية الأمة Al-Ummah Community College
48	0	48	17	31	31	31	كلية تدريب قلنديا Kalandia Training College
76	48	28	10	42	24	18	كلية الخليل للتعرض College of Nursing Hebron
213	95	118	35	142	59	83	كلية الروضة Al-Rawdah Technical Community College
89	41	48	8	72	32	40	الكلية المصرية Modern Community College
50	31	19	11	18	10	8	كلية العلوم الإسلامية - قلنديا College of Islamic Science - Kalkelia
882	373	509	231	501	223	278	كلية العلوم والتكنولوجيا (خان يونس) College of Science and Technology (Khan Younis)
269	143	126	56	147	77	70	كلية فلسطين التقنية - العروب Palestine Technical College (Al-Arroub)
578	228	350	133	347	130	217	كلية فلسطين التقنية - دير البلح Palestine Technical College (Der El-Balah)
224	224	0	114	110	110	110	كلية فلسطين التقنية - رام الله Palestine Technical College (Ramallah)
383	149	234	102	218	86	132	كلية فلسطين التقنية - طولكرم Palestine Technical College (Tulkarem)
510	510	0	205	305	305	305	كلية مجتمع المرأة Women's Community College
148	14	134	60	87	13	74	كلية مجتمع رام الله Ramallah Community College
975	521	454	222	515	283	232	كلية الذئاج الوطنية An-Najah National Community College
608	199	409	182	340	113	227	بوليتكنيك فلسطين Palestine Polytechnic Institute
5436	2903	2533	1088	3078	1633	1445	المجموع Total

توزيع الطلبة في الكليات الفلسطينية حسب الجنس والمحافظة
Distribution of Students at Palestinian Colleges by
Gender and Governarate

Table (42)

جول (42)

Governarate					المحافظة					الكلية	
الخليل Hebron	القدس Jersalem	أريحا Jericho	رام الله والبيرة Ramallah & Beirah	سلفيت Salrif	قلقيلية Qalqeliah	نابلس Nabius	طولكرم Tulkarm	طوباس Tubas	جنين Jenin	الجنس Gender	الكلية
0	16 130 146	1 1 1	1 2 3	0	0	0	0	0	0	Male Female Total	الكلية الإبراهيمية Ibrahimieh Community College
0	24 132 156	1 2 3	14 59 73	0	0	0	0	0	0	Male Female Total	كلية الأمة Al-Ummah Community College
7	3	3	17	0	0	8	3	0	3	Male Female Total	كلية تدريب قناب Kalandia Training Center
28 48 76	0	0	0	0	0	0	0	0	0	Male Female Total	كلية الخليل للتدريب College of Nursing - Hebron
0	0	0	0	9 5 14	5 2 7	60 50 110	17 19 36	11 12 23	16 7 23	Male Female Total	كلية الروضة Al-Rawdah Technical Community College
7	8 17 25	0	23 24 47	0	0	2	1	0	5	Male Female Total	الكلية الصورية Modern Community College
1	0	0	0	2 2 4	2 24 26	4 4 4	4 3 7	0	5	Male Female Total	كلية العلوم الإسلامية - قلقيلية College of Islamic Science (Kalkelia)
0	0	0	0	0	0	0	0	0	0	Male Female Total	كلية العلوم والتكنولوجيا (خان يونس) College of Science and Technology (Khan Younis)
104 122 226	0	0	0	0	0	1	0	0	0	Male Female Total	كلية فلسطين التقنية - العروب Palestine Technical College (Al-Arroub)
0	0	0	0	0	0	0	0	0	0	Male Female Total	كلية فلسطين التقنية - دير البلح Palestine Technical College (Der El-Balaha)
43	4	1	138	3	2	2	2	0	21	Male Female Total	كلية فلسطين التقنية - رام الله Palestine Technical Colleges (Ramallah)
43	4	1	138	3	2	2	2	0	21	Male Female Total	كلية فلسطين التقنية - طولكرم Palestine Technical College (Tulkarem)
48	4	4	7	0	3	24	116	0	28	Male Female Total	كلية مجتمع المرأة Women's Community College
2	2	0	0	7	3	1	138	5	5	Male Female Total	كلية مجتمع رام الله Ramallah Community College
50	4	0	7	0	6	25	254	0	33	Male Female Total	كلية النجاح الوطنية An-Najah National Community College
82	31	11	76	1	26	102	55	5	85	Male Female Total	كلية النجاح الوطنية An-Najah National Community College
82	31	11	76	1	26	102	55	5	85	Male Female Total	كلية مجتمع رام الله Ramallah Community College
10	3	4	45	2	11	20	12	0	22	Male Female Total	كلية النجاح الوطنية An-Najah National Community College
2	1	12	6	0	43	273	54	0	62	Male Female Total	كلية النجاح الوطنية An-Najah National Community College
1	1	5	6	0	36	358	67	0	51	Male Female Total	كلية النجاح الوطنية An-Najah National Community College
3	1	17	6	0	79	631	121	0	113	Male Female Total	كلية النجاح الوطنية An-Najah National Community College
263	21	0	27	0	3	40	11	0	25	Male Female Total	كلية النجاح الوطنية An-Najah National Community College
194	2	0	27	0	3	40	11	0	25	Male Female Total	كلية النجاح الوطنية An-Najah National Community College
457	23	0	27	0	3	40	11	0	25	Male Female Total	كلية النجاح الوطنية An-Najah National Community College
470	79	20	140	13	67	432	218	11	164	Male Female Total	كلية النجاح الوطنية An-Najah National Community College
493	317	20	313	11	93	513	284	17	171	Male Female Total	كلية النجاح الوطنية An-Najah National Community College
963	396	40	453	24	160	945	502	28	335	Male Female Total	كلية النجاح الوطنية An-Najah National Community College

تابع جدول (42)

المجموع Total	Governerate		المحافظة				الجنس Gender	الكلية		
	اماكن اخرى Other Places	فلسطينيو الداخل Palestinians 1948	رفح Rafah	خان يونس Khan Younis	دير البلح Deir Elbalah	غزة Gaza			شمال غزة North Gaza	بيت لحم Bethlehem
17	0	0	0	0	0	0	0	كلية الإبراهيمية Ibrahimiéh Community College		
133	0	0	0	0	0	0	0	كلية الأمة Al-Ummah Community College		
150	0	0	0	0	0	0	0	كلية تدريب قنابا Kalandia Training Center		
39	0	0	0	0	0	0	4	كلية الخليل للتدريب College of Nursing - Hebron		
194	0	0	0	0	0	0	0	كلية الروضة Al-Rawdah Technical Community College		
233	0	0	0	0	0	0	4	الكلية المصرية Modern Community College		
48	0	0	0	0	0	0	0	كلية العلوم الإسلامية - قنابية College of Islamic Science (Kalkelia)		
0	0	0	0	0	0	0	0	كلية العلوم والتكنولوجيا (خان يونس) College of Science and Technology (Khan Younis)		
48	0	0	0	0	0	0	2	كلية فلسطين التقنية - العروب Palestine Technical College (Al-Arroub)		
41	0	0	0	0	0	0	2	كلية فلسطين التقنية - دير البلح Palestine Technical College (Der El-Balah)		
89	0	0	0	0	0	0	42	كلية فلسطين التقنية - رام الله Palestine Technical Colleges (Ramallah)		
19	3	0	0	0	0	0	4	كلية فلسطين التقنية - طولكرم Palestine Technical College (Tulkarem)		
31	3	0	0	0	0	0	8	كلية مجتمع المرأة Women's Community College		
50	3	0	0	0	0	0	8	كلية مجتمع رام الله Ramallah Community College		
509	0	0	149	266	61	18	21	كلية النجاح الوطنية An-Najah National Community College		
373	0	0	106	251	14	1	21	بوليتكنيك فلسطين Palestine Polytechnic Insitute		
882	0	0	255	517	75	19	42	المجموع Total		
126	0	0	0	0	0	0	21	المجموع Total		
143	0	0	0	0	0	0	21	المجموع Total		
269	0	0	0	0	0	0	42	المجموع Total		
350	0	0	22	73	196	43	16	المجموع Total		
228	0	0	15	22	180	3	8	المجموع Total		
578	0	0	37	95	376	46	24	المجموع Total		
0	0	0	0	0	0	0	0	المجموع Total		
224	0	0	0	0	0	0	8	المجموع Total		
224	0	0	0	0	0	0	8	المجموع Total		
234	0	0	0	0	0	0	4	المجموع Total		
149	0	0	0	0	0	0	4	المجموع Total		
383	0	0	0	0	0	0	4	المجموع Total		
0	0	0	0	0	0	0	36	المجموع Total		
510	0	0	0	0	0	0	36	المجموع Total		
510	0	0	0	0	0	0	5	المجموع Total		
134	0	0	0	0	0	0	5	المجموع Total		
14	0	0	0	0	0	0	2	المجموع Total		
148	0	0	0	0	0	0	2	المجموع Total		
454	0	0	0	0	0	0	2	المجموع Total		
521	0	0	0	0	0	0	2	المجموع Total		
975	0	0	0	0	0	0	4	المجموع Total		
409	0	0	0	0	0	1	18	المجموع Total		
199	0	0	0	0	0	1	3	المجموع Total		
608	0	0	0	0	0	1	21	المجموع Total		
2533	0	3	171	339	257	62	56	المجموع Total		
2903	0	0	121	273	194	4	70	المجموع Total		
5436	0	3	292	612	451	66	126	المجموع Total		

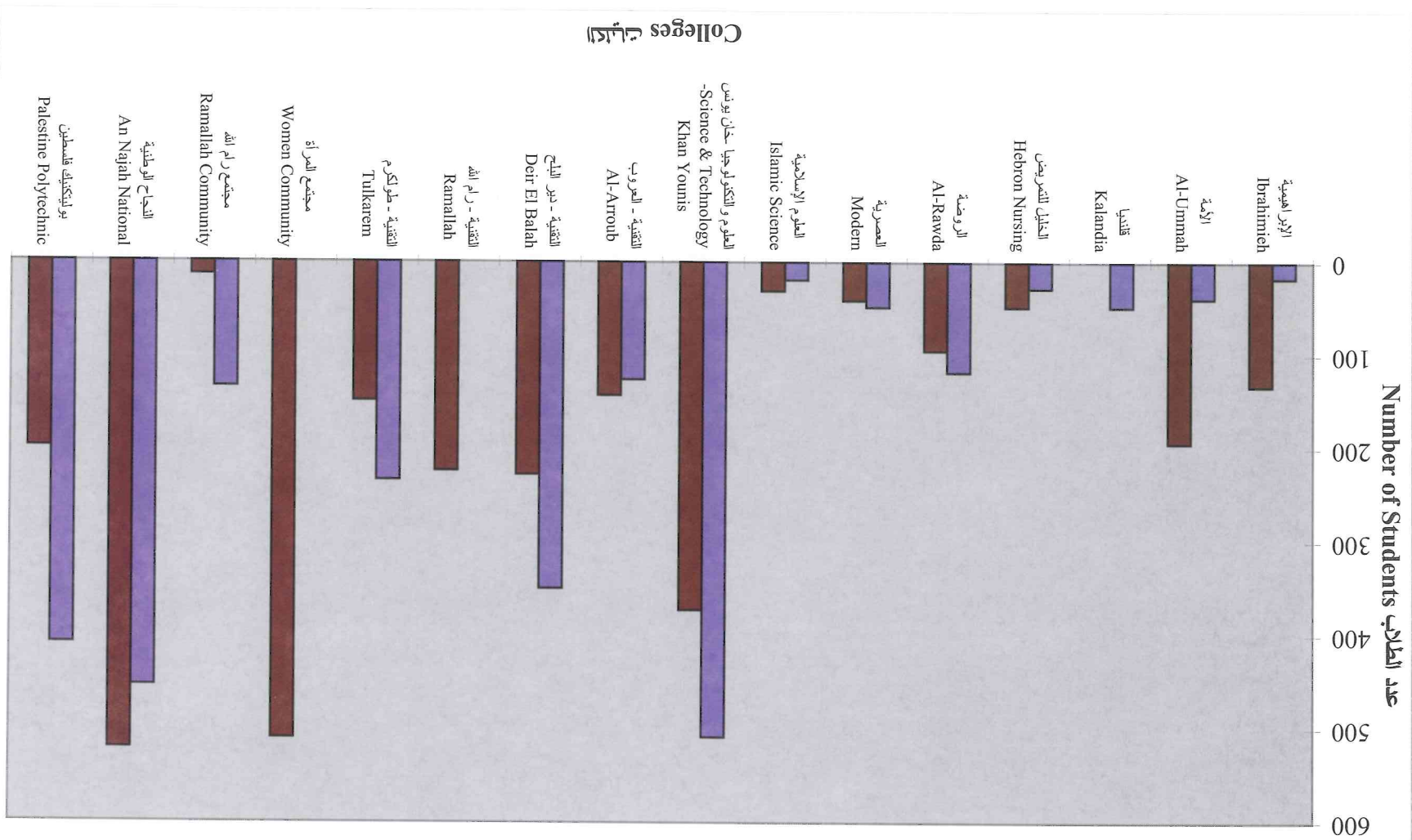
نسبة الطلبة الى أعضاء هيئة التدريس في الكليات الفلسطينية

Ratio of Students to Teaching Staff at Palestinian Colleges

Table (43)

جدول (43)

نسبة الطلاب الى أعضاء هيئة التدريس Ratio of Students to Teaching Staff	أعضاء هيئة التدريس No. of Teaching Staff	عدد الطلاب No. of Students	الكلية
21	7	150	الكلية الإبراهيمية Ibrahimieh Community College
33	7	233	كلية الأئمة Al-Ummah Community College
3	15	48	كلية تدريب قلدنيا Kalandia Training College
15	5	76	كلية الخليل للتعرض College of Nursing Hebron
11	20	213	كلية الروضة Al-Rawdah Technical Community College
13	7	89	الكلية العصرية Modern Community College
8	6	50	كلية العلوم الإسلامية - قلقيلية College of Islamic Science - Kalkelha
30	29	882	كلية العلوم والتكنولوجيا (خان يونس) College of Science and Technology (Khan Younis)
14	19	269	كلية فلسطين التقنية - العروب Palestine Technical College (Al-Arroub)
18	33	578	كلية فلسطين التقنية-دير البلح Palestine Technical College (Der El-Balah)
15	15	224	كلية فلسطين التقنية - رام الله Palestine Technical College (Ramallah)
15	26	383	كلية فلسطين التقنية - طولكرم Palestine Technical College (Tulkarem)
10	50	510	كلية مجتمع المرأة Women's Community College
8	18	148	كلية مجتمع رام الله Ramallah Community College
44	22	975	كلية النجاح الوطنية An-Najah National Community College
9	65	608	بوليتكنيك فلسطين Palestine Polytechnic Institute
16	344	5436	المجموع Total



شکل (5) الطلبة في الكليات الفلسطينية حسب الجنس
Figure (5) Students at Palestinian Colleges by Gender

المتخرجون من الكليات الفلسطينية حسب المحافظة والجنس
Graduates from Palestinian Colleges by Gender Geographical Region

able (44)


جدول رقم (44)

المحافظة	الجنس	المحافظة (44)																		
		Jerusalem	Jericho	Ramallah & Beirrah	Salfet	Qalqelia	Nablus	Tulkarm	Tubas	Jenin	Gender									
College	ذكر	4																		
	انثى	63	0	0	0	0	0	0	0	0	0	0	0	0	0	0	0	0	0	0
Ibrahimieh Community College	ذكر	82	2	16	0	0	0	0	0	0	0	0	0	0	0	0	0	0	0	0
	انثى	82	2	16	0	0	0	0	0	0	0	0	0	0	0	0	0	0	0	0
Al-Ummah Community College	ذكر	4		8																
	انثى	4	0	8	0	0	0	0	0	0	0	0	0	0	0	0	0	0	0	0
Kalandia Training College	ذكر	0	0	0	0	0	0	0	0	0	0	0	0	0	0	0	0	0	0	0
	انثى	0	0	0	0	0	0	0	0	0	0	0	0	0	0	0	0	0	0	0
College of Nursing Hebron	ذكر	0		0																
	انثى	0	0	0	0	0	0	0	0	0	0	0	0	0	0	0	0	0	0	0
Al-Rawdah Technical Community College	ذكر	0		0																
	انثى	0	0	0	0	0	0	0	0	0	0	0	0	0	0	0	0	0	0	0
Modern Community College	ذكر	0		0																
	انثى	0	0	0	0	0	0	0	0	0	0	0	0	0	0	0	0	0	0	0
College of Islamic Science - Kalkelia	ذكر	0		0																
	انثى	0	0	0	0	0	0	0	0	0	0	0	0	0	0	0	0	0	0	0
College of Science and Technology (Khan Yannis)	ذكر	0		0																
	انثى	0	0	0	0	0	0	0	0	0	0	0	0	0	0	0	0	0	0	0
كلية فلسطين التقنية - العروب	ذكر	0		0																
	انثى	0	0	0	0	0	0	0	0	0	0	0	0	0	0	0	0	0	0	0
College (Al-Arroub)	ذكر	0		0																
	انثى	0	0	0	0	0	0	0	0	0	0	0	0	0	0	0	0	0	0	0
كلية فلسطين التقنية دير البلح	ذكر	0		0																
	انثى	0	0	0	0	0	0	0	0	0	0	0	0	0	0	0	0	0	0	0
Palestine Technical College (Deir El-Balah)	ذكر	0		0																
	انثى	0	0	0	0	0	0	0	0	0	0	0	0	0	0	0	0	0	0	0
كلية فلسطين التقنية - رام الله	ذكر	0		0																
	انثى	0	0	0	0	0	0	0	0	0	0	0	0	0	0	0	0	0	0	0
كلية فلسطين التقنية - طولكرم	ذكر	0		0																
	انثى	0	2	4	0	5	2	31	50	81	0	0	0	0	0	0	0	0	0	0
كلية مجتمع المرأة	ذكر	0		4																
	انثى	0	2	4	0	5	2	31	50	81	0	0	0	0	0	0	0	0	0	0
Women's Community College	ذكر	0		4																
	انثى	0	2	4	0	5	2	31	50	81	0	0	0	0	0	0	0	0	0	0
كلية مجتمع رام الله	ذكر	0		4																
	انثى	0	2	4	0	5	2	31	50	81	0	0	0	0	0	0	0	0	0	0
Ramallah Community College	ذكر	0		4																
	انثى	0	2	4	0	5	2	31	50	81	0	0	0	0	0	0	0	0	0	0
كلية النجاح الوطنية	ذكر	0		4																
	انثى	0	2	4	0	5	2	31	50	81	0	0	0	0	0	0	0	0	0	0
An-Najah National Community College	ذكر	0		4																
	انثى	0	2	4	0	5	2	31	50	81	0	0	0	0	0	0	0	0	0	0
بوليتكنيك فلسطين	ذكر	3		5																
	انثى	1	1	15	4	4	7	4	4	4	0	0	0	0	0	0	0	0	0	0
Palestine Polytechnic Institute	ذكر	1	1	15	4	4	7	4	4	4	0	0	0	0	0	0	0	0	0	0
	انثى	1	1	15	4	4	7	4	4	4	0	0	0	0	0	0	0	0	0	0
المجموع	ذكر	14	6	45	4	28	115	98	3	56	8	8	8	8	8	8	8	8	8	8
	انثى	169	8	146	5	41	200	118	11	80	11	11	11	11	11	11	11	11	11	11
المجموع	ذكر	183	14	191	9	69	315	216	14	136	14	14	14	14	14	14	14	14	14	14
	انثى	183	14	191	9	69	315	216	14	136	14	14	14	14	14	14	14	14	14	14

تابع جدول رقم (44)

Table (44) - Con.

المجموع Total	الجموع Total	الكلية College	المحافظة		الخليل Hebron	بيت لحم Bethlehem	شمال غزة North Gaza	غزة Gaza	دير البلح Dir Elbalah	خان يونس Khan Younis	رفح Rafah	فلسطينيو الداخل Palestinians 1948	اماكن اخرى Other Places	
			الجنس Gender	المحافظة Governorate										
4		الكلية الإبراهيمية Ibrahimieh Community College	ذكر Male											
64			انثى Female			1								
68	0		المجموع Total	0	0	1	0	0	0	0	0	0	0	0
0		كلية الأمامة Al-Ummah Community College	ذكر Male											
100			انثى Female											
100	0		المجموع Total	0	0	0	0	0	0	0	0	0	0	0
28		كلية تدريب قنديا Kalandia Training College	ذكر Male		1	4								
0			انثى Female											
28	0		المجموع Total	1	4	4	0	0	0	0	0	0	0	0
11		كلية الخليل للتفريخ College of Nursing Hebron	ذكر Male		10	1								
10			انثى Female		9	1								
21	0		المجموع Total	19	2	2	0	0	0	0	0	0	0	0
12		كلية الروضة Al-Rawdah Technical Community College	ذكر Male											
34			انثى Female											
46	0		المجموع Total	0	0	0	0	0	0	0	0	0	0	0
20		الكلية العصرية Modern Community College	ذكر Male		3	3								
19			انثى Female		3	1								
39	0		المجموع Total	6	4	4	0	0	0	0	0	0	0	0
15		كلية العلوم الإسلامية - قنبدية College of Islamic Science - Kalkelia	ذكر Male											
16			انثى Female											
31	0		المجموع Total	0	0	0	0	0	0	0	0	0	0	0
126		كلية العلوم والتكنولوجيا (خان يونس) College of Science and Technology (Khan Younis)	ذكر Male				1	14	20	60	31			
68			انثى Female					2	2	51	15			
194	0		المجموع Total	0	0	0	1	14	22	111	46			
58		كلية فلسطين التقنية - العرب Palestine Technical College (Al-Arroub)	ذكر Male		53	4								
89			انثى Female		74	15								
147	0		المجموع Total	127	19	19	0	0	0	0	0	0	0	0
120		كلية فلسطين التقنية - دير البلح Palestine Technical College (Deir El-Balah)	ذكر Male											
98			انثى Female											
218	0		المجموع Total	0	0	0	8	22	158	21	9			
0		كلية فلسطين التقنية - رام الله Palestine Technical College (Ramallah)	ذكر Male											
93			انثى Female			3								
93	0		المجموع Total	13	3	3	0	0	0	0	0	0	0	0
92		كلية فلسطين التقنية - طولكرم Palestine Technical College (Tulkarem)	ذكر Male		18	2								
53			انثى Female											
145	0		المجموع Total	18	2	2	0	0	0	0	0	0	0	0
0		كلية مجتمع المرأة Women's Community College	ذكر Male											
236			انثى Female			17					3			
236	0		المجموع Total	36	17	17	7	0	0	0	3			
44		كلية مجتمع رام الله Ramallah Community College	ذكر Male		3	2								
0			انثى Female											
44	0		المجموع Total	3	2	2	0	0	0	0	0	0	0	0
166		كلية النجاح الوطنية An-Najah National Community College	ذكر Male											
245			انثى Female											
411	0		المجموع Total	0	0	0	0	0	0	0	0	0	0	0
102		بوليتكنيك فلسطين Palestine Polytechnic Institute	ذكر Male		69	7								
53			انثى Female		51									
155	0		المجموع Total	120	7	7	0	1						
798	0	المجموع Total	ذكر Male	157	23	23	6	32	94	78	37	2	0	0
1178	0		انثى Female	186	38	38	10	5	86	54	21	0	0	0
1976	0		المجموع Total	343	61	61	16	37	180	132	58	2	0	0



شكل (6) المتخرجون من الكليات الفلسطينية حسب التخصص والجنس
 Figure (6) Graduate From Palestinian Colleges by Major & Gender

جد اول العمالين
في
الكليات الفلسطينية

العاملون في التدريس للعام الدراسي 1998/1999 كلية الأمة

Teaching Staff at Al-Ummah College for the Year 1998-1999

جدول (46)

Table (46)

المجموع Total	Ph.D. استاذ			دكتوراة استاذ مشارك			ماجستير استاذ مساعد			دينوم عالى Masters			بكالوريوس Higher Diploma			الموضوع			
	Professor			Asc. Prof.			Ass. Prof.			Masters			Bachelor						
	ذكر	انثى	مجموع	ذكر	انثى	مجموع	ذكر	انثى	مجموع	ذكر	انثى	مجموع	ذكر	انثى	مجموع	ذكر	انثى	مجموع	
T	F	M	T	F	M	T	F	M	T	F	M	T	F	M	T	F	M		
7	0	7	0			0			0			2	2	0	5	5	5	متفرغ	الدوام
7	2	5	0			0			0			0		0	7	2	5	غير متفرغ	
14	2	12	0	0	0	0	0	0	2	0	2	0	0	0	12	2	10	مجموع	Load
14	2	12	0			0			2	2	0			0	12	2	10	Palestinian	فلسطيني
0	0	0	0			0			0		0			0				Arabic	عربي
0	0	0	0			0			0		0			0				Foreigner	اجنبي
14	2	12	0	0	0	0	0	0	2	0	2	0	0	0	12	2	10	مجموع	Nationality
6	0	6	0			0			2	2	0			4	4			Below 5 Years	5 سنوات و اقل
2	2	0	0			0			0		0			2	2			10-6	10-6 (في التدريس)
6	0	6	0			0			0		0			6	6			15-11	15-11
0	0	0	0			0			0		0			0				24-16	24-16
0	0	0	0			0			0		0			0				+25	+25
14	2	12	0	0	0	0	0	0	2	0	2	0	0	0	12	2	10	مجموع	Experience
1	0	1	0			0			0		0			1	1			Education Science & Teacher Training	علم التربية واعداد المعلمين
3	1	2	0			0			0		0			3	1	2		Humanities & Religious Studies	العلوم الانسانية والدراسات الدينية
0	0	0	0			0			0		0			0				Fine and Applied Arts	الفنون الجميلة والتطبيقية
0	0	0	0			0			0		0			0				Law	القانون
2	1	1	0			0			1	1	0			1	1			Social & Behavioral Science	العلوم الاجتماعية والسلوكية
5	0	5	0			0			0		0			5	5			Commercial & Business Administration	التجارة وادارة الاعمال
0	0	0	0			0			0		0			0				Mass Communication & Documentation	وسائل اعلام الجماهير والتوثيق
0	0	0	0			0			0		0			0				Home Economics	الاقتصاد المنزلي
0	0	0	0			0			0		0			0				Service Trades	مهن الخدمات
0	0	0	0			0			0		0			0				Natural Science	العلوم الطبيعية
3	0	3	0			0			1	1	0			2	2			Mathematics & Computer Science	الرياضيات و علم الحاسب
0	0	0	0			0			0		0			0				Medical Science & Health Related	العلوم الطبية والصحة العامة
0	0	0	0			0			0		0			0				Engineering	العلوم الهندسية
0	0	0	0			0			0		0			0				Architecture & Town Planning	الهندسة المعمارية وتخطيط المدن
0	0	0	0			0			0		0			0				Trade, Craft & Industrial Programs	برامج المهن والحرف والصناعات
0	0	0	0			0			0		0			0				Transport & Communication	النقل والمواصلات
0	0	0	0			0			0		0			0				Agriculture, Forestry & Fishery	الزراعة والحراجة وصيد الاسماك
0	0	0	0			0			0		0			0				Other Programs	برامج اخرى
14	2	12	0	0	0	0	0	0	2	0	2	0	0	0	12	2	10	مجموع	Total

العاملون في التدريس للعام الدراسي 1998/1999 في كلية الخليل للتمريض
Teaching Staff at College of Nursing - Hebron for the Year 1998-1999

جدول (48)

Table (48)

المجموع Total	Ph.D. استاذ			دكتوراة استاذ مشارك استاذ مساعد			ماجستير Masters			دبلوم عالي Higher Diploma			بكالوريوس Bachelor			الموضوع							
	Professor			Asc. Prof.			Masters			Higher Diploma			Bachelor										
	ذكر T	انثى F	مجموع M	ذكر T	انثى F	مجموع M	ذكر T	انثى F	مجموع M	ذكر T	انثى F	مجموع M	ذكر T	انثى F	مجموع M								
5	2	3	0			0			4	2	2	0		1	1	Full Time	متفرغ	الدوام					
8	3	5	0			2	0	2	0			2	2	2	2	Part Time	غير متفرغ						
13	5	8	0	0	0	2	0	2	0	0	0	6	3	3	2	2	0	3	0	3	Total	مجموع	Load
12	4	8	0			2		2	0			6	3	3	1	1		3		3	Palestinian	فلسطيني	الجنسية Nationality
0	0	0	0			0		0	0			0		0				0		0	Arabic	عربي	
1	1	0	0			0		0	0			0		1	1			0		0	Foreigner	اجنبي	
13	5	8	0	0	0	2	0	2	0	0	0	6	3	3	2	2	0	3	0	3	Total	مجموع	
7	4	3	0			1		1	0			4	2	2	2	2		0		0	Below 5 Years	5 سنوات و اقل	مدة الخدمة (في التدريس) Experience
3	0	3	0			1		1	0			1		1	0			1		1	10-6	10-6	
2	1	1	0			0		0	1	1		1		1	0			1		1	15-11	15-11	
0	0	0	0			0		0	0			0		0	0			0		0	24-16	24-16	
1	0	1	0			0		0	0			0		1	1			1		1	+25	+25	
13	5	8	0	0	0	2	0	2	0	0	0	6	3	3	2	2	0	3	0	3	Total	مجموع	
0	0	0	0			0		0	0			0		0				0		0	Education Science & Teacher Training	علم التربية واعداد المعلمين	مجال الدراسة Field of Specialization
3	1	2	0			0		0	0			0		1	1			2		2	Humanities & Religious Studies	العلوم الانسانية والدراسات الدينية	
0	0	0	0			0		0	0			0		0				0		0	Fine and Applied Arts	الفنون الجميلة والتطبيقية	
0	0	0	0			0		0	0			0		0				0		0	Law	القانون	
1	0	1	0			1		1	0			0		0				0		0	Social & Behavioral Science	العلوم الاجتماعية والسلوكية	
1	0	1	0			0		0	1	1		1		0				0		0	Commercial & Business Administration	التجارة وادارة الاعمال	
0	0	0	0			0		0	0			0		0				0		0	Mass Communication & Documentation	وسائل اعلام الجماهير والتوثيق	
0	0	0	0			0		0	0			0		0				0		0	Home Economics	الاقتصاد المنزلي	
0	0	0	0			0		0	0			0		0				0		0	Service Trades	مهن الخدمات	
1	0	1	0			1		1	0			0		0				0		0	Natural Science	العلوم الطبيعية	
0	0	0	0			0		0	0			0		0				0		0	Mathematics & Computer Science	الرياضيات و علم الحاسب	
7	4	3	0			0		0	5	3	2	1	1	1	1			1		1	Medical Science & Health Related	العلوم الطبية والصحة العامة	
0	0	0	0			0		0	0			0		0				0		0	Engineering	العلوم الهندسية	
0	0	0	0			0		0	0			0		0				0		0	Architecture & Town Planning	الهندسة المعمارية وتخطيط المدن	
0	0	0	0			0		0	0			0		0				0		0	Trade, Craft & Industrial Programs	برامج المهن والحرف والصناعات	
0	0	0	0			0		0	0			0		0				0		0	Transport & Communication	النقل والمواصلات	
0	0	0	0			0		0	0			0		0				0		0	Agriculture, Forestry & Fishery	الزراعة والحراثة وصيد الاسماك	
0	0	0	0			0		0	0			0		0				0		0	Other Programs	برامج اخرى	
13	5	8	0	0	0	2	0	2	0	0	0	6	3	3	2	2	0	3	0	3	Total	مجموع	

العاملون في التدريس للعام الدراسي 1998/1999 في الكلية العصرية
Teaching Staff at Modern Community College for the Year 1998-1999

Table (50)

جدول (50)

المجموع Total	Ph.D. استاذ			دكتوراة استاذ مساعد			ماجستير Masters			دبلوم عالي Higher Diploma			بكالوريوس Bachelor			الموضوع			
	استاذ Professor			استاذ مشارك Asc. Prof.			استاذ مساعد Ass. Prof.			ماجستير Masters			دبلوم عالي Higher Diploma				بكالوريوس Bachelor		
	ذكر T	انثى F	مجموع M	ذكر T	انثى F	مجموع M	ذكر T	انثى F	مجموع M	ذكر T	انثى F	مجموع M	ذكر T	انثى F	مجموع M		ذكر T	انثى F	مجموع M
7	1	6	2	2	0	0	0	0	0	1	1	4	1	3	Full Time	متفرغ	الدوام		
5	1	4	1	1	0	0	0	0	0	0	0	4	1	3	Part Time	غير متفرغ			
12	2	10	3	0	3	0	0	0	0	0	0	1	0	1	Total	مجموع	Load		
12	2	10	3	0	3	0	0	0	0	1	1	8	2	6	Palestinian	فلسطيني	Nationality		
0	0	0	0	0	0	0	0	0	0	0	0	0	0	0	Arabic	عربي			
0	0	0	0	0	0	0	0	0	0	0	0	0	0	0	Foreigner	اجنبي			
12	2	10	3	0	3	0	0	0	0	1	0	1	8	2	6	Total	مجموع		
3	1	2	1	1	0	0	0	0	0	0	0	2	1	1	Below 5 Years	5 سنوات وقل	مدة الخدمة (في التدريس)		
8	1	7	2	2	0	0	0	0	0	1	1	5	1	4	10-6	10-6			
1	0	1	0	0	0	0	0	0	0	0	0	1	1	1	15-11	15-11	Experience		
0	0	0	0	0	0	0	0	0	0	0	0	0	0	0	24-16	24-16			
0	0	0	0	0	0	0	0	0	0	0	0	0	0	0	+25	+25			
12	2	10	3	0	3	0	0	0	0	1	0	1	8	2	6	Total	مجموع		
1	0	1	0	0	0	0	0	0	0	0	0	1	1	1	Education Science & Teacher Training	علم التربية واعداد المعلمين	مجال الدراسة Field of Specialization		
1	0	1	1	1	0	0	0	0	0	0	0	0	0	0	Humanities & Religious Studies	العلوم الانسانية والدراسات الدينية			
0	0	0	0	0	0	0	0	0	0	0	0	0	0	0	Fine and Applied Arts	الفنون الجميلة والتطبيقية			
0	0	0	0	0	0	0	0	0	0	0	0	0	0	0	Law	القانون			
1	0	1	0	0	0	0	0	0	0	0	0	1	1	1	Social & Behavioral Science	العلوم الاجتماعية والسلوكية			
2	0	2	1	1	0	0	0	0	0	0	0	1	1	1	Commercial & Business Administration	التجارة وادارة الاعمال			
0	0	0	0	0	0	0	0	0	0	0	0	0	0	0	Mass Communication & Documentation	وسائل اعلام الجماهير والتوثيق			
0	0	0	0	0	0	0	0	0	0	0	0	0	0	0	Home Economics	الاقتصاد المنزلي			
0	0	0	0	0	0	0	0	0	0	0	0	0	0	0	Service Trades	مهن الخدمات			
1	0	1	1	1	0	0	0	0	0	0	0	0	0	0	Natural Science	العلوم الطبيعية			
2	0	2	0	0	0	0	0	0	0	0	0	2	2	2	Mathematics & Computer Science	الرياضيات و علم الحاسب			
4	2	2	0	0	0	0	0	0	0	1	1	3	2	1	Medical Science & Health Related	العلوم الطبية والصحة العامة			
0	0	0	0	0	0	0	0	0	0	0	0	0	0	0	Engineering	العلوم الهندسية			
0	0	0	0	0	0	0	0	0	0	0	0	0	0	0	Architecture & Town Planning	الهندسة المعمارية وتخطيط المدن			
0	0	0	0	0	0	0	0	0	0	0	0	0	0	0	Trade, Craft & Industrial Programs	برامج المهن والحرف والصناعات			
0	0	0	0	0	0	0	0	0	0	0	0	0	0	0	Transport & Communication	النقل والمواصلات			
0	0	0	0	0	0	0	0	0	0	0	0	0	0	0	Agriculture, Forestry & Fishery	الزراعة والحراثة وصيد الاسماك			
0	0	0	0	0	0	0	0	0	0	0	0	0	0	0	Other Programs	برامج اخرى			
12	2	10	3	0	3	0	0	0	0	1	0	1	8	2	6	Total		مجموع	

Teaching Staff at College of Islamic Sciences - Qalqilia for the Year 1998-1999

Table (51)

المؤهل	المجموع		T		F		M	
	المجموع	النسبة المئوية	النسبة المئوية	النسبة المئوية	النسبة المئوية	النسبة المئوية	النسبة المئوية	
المجموع	6	3	3	0	0	0	0	
	3	0	0	0	0	0	0	
Ph.D.	0	0	0	0	0	0	0	
	0	0	0	0	0	0	0	
المستشار	0	0	0	0	0	0	0	
	0	0	0	0	0	0	0	
مستشار مساعد	0	0	0	0	0	0	0	
	0	0	0	0	0	0	0	
مستشار	0	0	0	0	0	0	0	
	0	0	0	0	0	0	0	
ماجستير	0	0	0	0	0	0	0	
	0	0	0	0	0	0	0	
دبلوم عالي	0	0	0	0	0	0	0	
	0	0	0	0	0	0	0	
بكالوريوس	6	3	3	0	0	0	0	
	3	0	0	0	0	0	0	
الدوام	6	3	3	0	0	0	0	
	3	0	0	0	0	0	0	
Load	6	3	3	0	0	0	0	
	3	0	0	0	0	0	0	
Nationality	6	3	3	0	0	0	0	
	3	0	0	0	0	0	0	
الجنسية الفلسطينية	6	3	3	0	0	0	0	
	3	0	0	0	0	0	0	
Arabic	0	0	0	0	0	0	0	
	0	0	0	0	0	0	0	
Foreigner	0	0	0	0	0	0	0	
	0	0	0	0	0	0	0	
Total	6	3	3	0	0	0	0	
	3	0	0	0	0	0	0	
Experience	6	3	3	0	0	0	0	
	3	0	0	0	0	0	0	
10-6	0	0	0	0	0	0	0	
	0	0	0	0	0	0	0	
15-11	0	0	0	0	0	0	0	
	0	0	0	0	0	0	0	
24-16	6	3	3	0	0	0	0	
	3	0	0	0	0	0	0	
+25	0	0	0	0	0	0	0	
	0	0	0	0	0	0	0	
Total	6	3	3	0	0	0	0	
	3	0	0	0	0	0	0	
مجال الدراسة	0	0	0	0	0	0	0	
	0	0	0	0	0	0	0	
Education Science & Teacher Training	0	0	0	0	0	0	0	
	0	0	0	0	0	0	0	
Humanities & Religious Studies	0	0	0	0	0	0	0	
	0	0	0	0	0	0	0	
Fine and Applied Arts	0	0	0	0	0	0	0	
	0	0	0	0	0	0	0	
Law	0	0	0	0	0	0	0	
	0	0	0	0	0	0	0	
Social & Behavioral Science	0	0	0	0	0	0	0	
	0	0	0	0	0	0	0	
Commercial & Business Administration	0	0	0	0	0	0	0	
	0	0	0	0	0	0	0	
Mass Communication & Documentation	0	0	0	0	0	0	0	
	0	0	0	0	0	0	0	
Home Economics	0	0	0	0	0	0	0	
	0	0	0	0	0	0	0	
Service Trades	0	0	0	0	0	0	0	
	0	0	0	0	0	0	0	
Natural Science	0	0	0	0	0	0	0	
	0	0	0	0	0	0	0	
Mathematics & Computer Science	0	0	0	0	0	0	0	
	0	0	0	0	0	0	0	
Medical Science & Health Related	0	0	0	0	0	0	0	
	0	0	0	0	0	0	0	
Engineering	0	0	0	0	0	0	0	
	0	0	0	0	0	0	0	
Architecture & Town Planning	0	0	0	0	0	0	0	
	0	0	0	0	0	0	0	
Trade, Craft & Industrial Programs	0	0	0	0	0	0	0	
	0	0	0	0	0	0	0	
Transport & Communication	0	0	0	0	0	0	0	
	0	0	0	0	0	0	0	
Agriculture, Forestry & Fishery	0	0	0	0	0	0	0	
	0	0	0	0	0	0	0	
Other Programs	0	0	0	0	0	0	0	
	0	0	0	0	0	0	0	
Total	6	3	3	0	0	0	0	
	3	0	0	0	0	0	0	

جدول (51)

العاملون في التدريس للعام الدراسي 1998/1999 في كلية العلوم والتكنولوجيا - خان يونس

Teaching Staff at College of Science and Technology - Khan Younis for the Year 1998-1999

جدول (52)

Table (52)

المجموع Total	Ph.D. استاذ			دكتوراة استاذ مشارك استاذ مساعد			ماجستير Masters			دبلوم عالي Higher Diploma			بكالوريوس Bachelor			الموضوع			
	استاذ Professor			استاذ مشارك Asc. Prof.			Masters			Higher Diploma			Bachelor						
	ذكر T	انثى F	مجموع M	ذكر T	انثى F	مجموع M	ذكر T	انثى F	مجموع M	ذكر T	انثى F	مجموع M	ذكر T	انثى F	مجموع M	ذكر T	انثى F	مجموع M	
29	2	27	0		0	0	4	4	0	25	2	23	Full Time		متفرغ		الدوام		
0	0	0	0		0	0	0	0	0	0	0	0	Part Time		غير متفرغ				
29	2	27	0	0	0	0	4	0	4	0	0	0	25	2	23	مجموع		Load	
29	2	27	0		0	0	4	4	0	25	2	23	Palestinian		فلسطيني		الجنسية		
0	0	0	0		0	0	0	0	0	0	0	0	Arabic		عربي				
0	0	0	0		0	0	0	0	0	0	0	0	Foreigner		اجنبي		Nationality		
29	2	27	0	0	0	0	4	0	4	0	0	0	25	2	23	مجموع			
20	1	19	0		0	0	3	3	0	17	1	16	Below 5 Years		5 سنوات وقل		مدة الخدمة		
8	1	7	0		0	0	0	0	0	8	1	7	10-6				(في التدريس)		
0	0	0	0		0	0	0	0	0	0	0	0	15-11						
1	0	1	0		0	0	1	1	0	0	0	0	24-16				Experience		
0	0	0	0		0	0	0	0	0	0	0	0	+25						
29	2	27	0	0	0	0	4	0	4	0	0	0	25	2	23	مجموع			
0	0	0	0		0	0	0	0	0	0	0	0	Education Science & Teacher Training		علم التربية واعداد المعلمين		مجال الدراسة		
3	0	3	0		0	0	0	0	0	3	0	3	Humanities & Religious Studies		العلوم الانسانية والدراسات الدينية				
0	0	0	0		0	0	0	0	0	0	0	0	Fine and Applied Arts		الفنون الجميلة والتطبيقية				
0	0	0	0		0	0	0	0	0	0	0	0	Law		القانون				
0	0	0	0		0	0	0	0	0	0	0	0	Social & Behavioral Science		العلوم الاجتماعية والسلوكية				
9	1	8	0		0	0	1	1	0	8	1	7	Commercial & Business Administration		التجارة وادارة الاعمال		Field of Specialization		
0	0	0	0		0	0	0	0	0	0	0	0	Mass Communication & Documentation		وسائل اعلام الجماهير والتوثيق				
0	0	0	0		0	0	0	0	0	0	0	0	Home Economics		الاقتصاد المنزلي				
0	0	0	0		0	0	0	0	0	0	0	0	Service Trades		مهن الخدمات				
4	0	4	0		0	0	1	1	0	3	0	3	Natural Science		العلوم الطبيعية				
7	0	7	0		0	0	0	0	0	7	0	7	Mathematics & Computer Science		الرياضيات و علم الحاسب				
1	0	1	0		0	0	1	1	0	0	0	0	Medical Science & Health Related		العلوم الطبية والصحة العامة				
2	0	2	0		0	0	0	0	0	2	0	2	Engineering		العلوم الهندسية				
3	1	2	0		0	0	1	1	0	2	1	1	Architecture & Town Planning		الهندسة المعمارية وتخطيط المدن				
0	0	0	0		0	0	0	0	0	0	0	0	Trade, Craft & Industrial Programs		برامج المهن والحرف والصناعات				
0	0	0	0		0	0	0	0	0	0	0	0	Transport & Communication		النقل والمواصلات				
0	0	0	0		0	0	0	0	0	0	0	0	Agriculture, Forestry & Fishery		الزراعة والحراثة وصيد الاسماك				
0	0	0	0		0	0	0	0	0	0	0	0	Other Programs		برامج اخرى				
29	2	27	0	0	0	0	4	0	4	0	0	0	25	2	23	مجموع		Total	

Teaching Staff at Palestine Technical College- Al-Aroub for the Year 1998-1999

جدول (53)

المؤهل	الجموع		T		F		M	
	ذكور	إناث	مجموع	ذكور	مجموع	إناث	مجموع	
Ph.D.	1	0	1	0	0	0	0	
	1	0	1	0	0	0	0	
استاذ مساعد	1	0	1	0	0	0	0	
	1	0	1	0	0	0	0	
استاذ مشارك	0	0	0	0	0	0	0	
	0	0	0	0	0	0	0	
ماستر	5	0	5	0	0	0	0	
	5	0	5	0	0	0	0	
دبلوم عالي	6	0	6	0	0	0	0	
	6	0	6	0	0	0	0	
بكالوريوس	15	7	22	7	15	7	22	
	15	7	22	7	15	7	22	
الجموع	22	7	29	7	22	7	29	
	22	7	29	7	22	7	29	
الدوام	Full Time	19	7	26	7	19	7	
	Part Time	3	0	3	0	3	0	
Load	مجموع	22	7	29	7	22	7	
	مجموع	22	7	29	7	22	7	
Nationality	مجموع	22	7	29	7	22	7	
	مجموع	22	7	29	7	22	7	
Experience	مجموع	22	7	29	7	22	7	
	مجموع	22	7	29	7	22	7	
Field of Specialization	مجموع	22	7	29	7	22	7	
	مجموع	22	7	29	7	22	7	

العاملون في التدريس للعام الدراسي 1998/1999 في كلية فلسطين التقنية - دير البلح

Teaching Staff at Palestine Technical College - Deir El-Balah for the Year 1998-1999

Table (54)

جدول (54)

المجموع Total	الموضوع														
	Ph.D. استاذ Professor			دكتوراة استاذ مساعد Asc. Prof. Ass. Prof.			ماجستير Masters	دبلوم عالي Higher Diploma	بكالوريوس Bachelor						
	ذكر T	انثى F	مجموع M	ذكر T	انثى F	مجموع M	ذكر T	انثى F	مجموع M		ذكر T	انثى F	مجموع M		
33	3	30	0		0	0	2	2	0	31	3	28	Full Time	متفرغ	الدوام
10	1	9	1	1	0	0	1	1	0	8	1	7	Part Time	غير متفرغ	
43	4	39	1	0	1	0	0	0	0	39	4	35	Total	مجموع	Load
43	4	39	1	1	0	0	3	3	0	39	4	35	Palestinian	فلسطيني	الجنسية
0	0	0	0	0	0	0	0	0	0	0	0	0	Arabic	عربي	Nationality
0	0	0	0	0	0	0	0	0	0	0	0	0	Foreigner	اجنبي	
43	4	39	1	0	1	0	0	0	0	39	4	35	Total	مجموع	
34	3	31	0	0	0	0	0	0	0	34	3	31	Below 5 Years	5 سنوات وقل	مدة الخدمة
1	1	0	0	0	0	0	0	0	0	1	1	0	10-6	10-6	(في التدريس)
3	0	3	1	1	0	0	1	1	0	1	1	0	15-11	15-11	Experience
5	0	5	0	0	0	0	2	2	0	3	3	0	24-16	24-16	
0	0	0	0	0	0	0	0	0	0	0	0	0	+25	+25	
43	4	39	1	0	1	0	0	0	0	39	4	35	Total	مجموع	
0	0	0	0	0	0	0	0	0	0	0	0	0	Education Science & Teacher Training	علم التربية واعداد المعلمين	Field of Specialization
0	0	0	0	0	0	0	0	0	0	0	0	0	Humanities & Religious Studies	العلوم الانسانية والدراسات الدينية	
2	1	1	0	0	0	0	0	0	0	2	1	1	Fine and Applied Arts	الفنون الجميلة والتطبيقية	
0	0	0	0	0	0	0	0	0	0	0	0	0	Law	القانون	
0	0	0	0	0	0	0	0	0	0	0	0	0	Social & Behavioral Science	العلوم الاجتماعية والسلوكية	
8	0	8	0	0	0	0	0	0	0	8	0	8	Commercial & Business Administration	التجارة وادارة الاعمال	
0	0	0	0	0	0	0	0	0	0	0	0	0	Mass Communication & Documentation	وسائل اعلام الجماهير والتوثيق	
0	0	0	0	0	0	0	0	0	0	0	0	0	Home Economics	الاقتصاد المنزلي	
0	0	0	0	0	0	0	0	0	0	0	0	0	Service Trades	مهن الخدمات	
0	0	0	0	0	0	0	0	0	0	0	0	0	Natural Science	العلوم الطبيعية	
11	1	10	0	0	0	0	0	0	0	11	1	10	Mathematics & Computer Science	الرياضيات و علم الحاسب	
0	0	0	0	0	0	0	0	0	0	0	0	0	Medical Science & Health Related	العلوم الطبية والصحة العامة	
12	0	12	0	0	0	0	2	2	0	10	0	10	Engineering	العلوم الهندسية	
1	1	0	0	0	0	0	0	0	0	1	1	0	Architecture & Town Planning	الهندسة المعمارية وتخطيط المدن	
0	0	0	0	0	0	0	0	0	0	0	0	0	Trade, Craft & Industrial Programs	برامج المهن والحرف والصناعات	
0	0	0	0	0	0	0	0	0	0	0	0	0	Transport & Communication	النقل والمواصلات	
0	0	0	0	0	0	0	0	0	0	0	0	0	Agriculture, Forestry & Fishery	الزراعة والحراجة وصيد الاسماك	
9	1	8	1	1	0	0	1	1	0	7	1	6	Other Programs	برامج اخرى	
43	4	39	1	0	1	0	0	0	0	39	4	35	Total	مجموع	

العاملون في التدريس للعام الدراسي 1998/1999 في كلية فلسطين التقنية - طولكرم
Teaching Staff at Palestine Technical College - Tulkarm for the Year 1998-1999

Table (56)

جدول (56)

المجموع Total	Ph.D. استاذ			دكتوراة استاذ مشارك			ماجستير استاذ مساعد			دبلوم عالي Masters			بكالوريوس Higher Diploma			الموضوع				
	Professor			Asc. Prof.			Ass. Prof.			Masters			Higher Diploma			Bachelor				
	ذكر	انثى	مجموع	ذكر	انثى	مجموع	ذكر	انثى	مجموع	ذكر	انثى	مجموع	ذكر	انثى	مجموع	ذكر	انثى	مجموع		
T	F	M	T	F	M	T	F	M	T	F	M	T	F	M	T	F	M			
26	3	23	0			1	1	8	8	0		17	3	14	Full Time			متفرغ	الدوام	
6	0	6	0			0		2	2	0		4		4	Part Time			غير متفرغ		
32	3	29	0	0	0	1	0	10	0	10	0	0	0	21	3	18	مجموع			Load
32	3	29	0			1	1	10	10	0		21	3	18	Palestinian			فلسطيني	الجنسية Nationality	
0	0	0	0			0		0		0		0		0	Arabic			عربي		
0	0	0	0			0		0		0		0		0	Foreigner			اجنبي		
32	3	29	0	0	0	1	0	10	0	10	0	0	0	21	3	18	مجموع			
14	3	11	0			1	1	3	3	0		10	3	7	Below 5 Years			5 سنوات واقل	مدة الخدمة (في التدريس) Experience	
7	0	7	0			0		2	2	0		5		5	10-6			10-6		
2	0	2	0			0		2	2	0		0		0	15-11			15-11		
3	0	3	0			0		1	1	0		2		2	24-16			24-16		
6	0	6	0			0		2	2	0		4		4	+25			+25		
32	3	29	0	0	0	1	0	10	0	10	0	0	0	21	3	18	مجموع			
6	0	6	0			1	1	3	3	0		2		2	Education Science & Teacher Training			علم التربية واعداد المعلمين	مجال الدراسة Field of Specialization	
3	0	3	0			0		0		0		3		3	Humanities & Religious Studies			العلوم الالسانية والدراسات الدينية		
0	0	0	0			0		0		0		0		0	Fine and Applied Arts			الفنون الجميلة والتطبيقية		
0	0	0	0			0		0		0		0		0	Law			القانون		
1	0	1	0			0		0		0		1		1	Social & Behavioral Science			العلوم الاجتماعية والسلوكية		
3	0	3	0			0		3	3	0		0		0	Commercial & Business Administration			التجارة وادارة الاعمال		
0	0	0	0			0		0		0		0		0	Mass Communication & Documentation			وسائل اعلام الجماهير والتوثيق		
0	0	0	0			0		0		0		0		0	Home Economics			الاقتصاد المنزلي		
0	0	0	0			0		0		0		0		0	Service Trades			مهن الخدمات		
1	0	1	0			0		0		0		1		1	Natural Science			العلوم الطبيعية		
6	2	4	0			0		0		0		6	2	4	Mathematics & Computer Science			الرياضيات و علم الحاسب		
1	0	1	0			0		0		0		1		1	Medical Science & Health Related			العلوم الطبية والصحة العامة		
7	0	7	0			0		4	4	0		3		3	Engineering			العلوم الهندسية		
2	1	1	0			0		0		0		2	1	1	Architecture & Town Planning			الهندسة المعمارية وتخطيط المدن		
0	0	0	0			0		0		0		0		0	Trade, Craft & Industrial Programs			برامج المهن والحرف والصناعات		
0	0	0	0			0		0		0		0		0	Transport & Communication			النقل والمواصلات		
0	0	0	0			0		0		0		0		0	Agriculture, Forestry & Fishery			الزراعة والحراجه وصيد الاسماك		
2	0	2	0			0		0		0		2		2	Other Programs			برامج اخرى		
32	3	29	0	0	0	1	0	10	0	10	0	0	0	21	3	18	مجموع			

العاملون في التدريس للعام الدراسي 1998/1999 في كلية مجتمع المرأة

Teaching Staff at Women's Community College for the Year 1998-1999

جدول (57)

الموضوع	Total	تدريس			مساعد التدريس			مساعد التدريس			مساعد التدريس			مساعد التدريس		
		T	F	M	T	F	M	T	F	M	T	F	M	T	F	M
المجموع	59	35	24	0	0	0	0	0	0	0	0	0	0	0	0	0
الدوام	Total	59	35	24	0	0	0	0	0	0	0	0	0	0	0	0
الدوام	Full Time	40	24	16	0	0	0	0	0	0	0	0	0	0	0	0
الدوام	Part Time	9	7	2	0	0	0	0	0	0	0	0	0	0	0	0
الدوام	غير متفرغ	49	31	18	0	0	0	0	0	0	0	0	0	0	0	0
الدوام	Total	59	35	24	0	0	0	0	0	0	0	0	0	0	0	0
الجنسية	Total	59	35	24	0	0	0	0	0	0	0	0	0	0	0	0
الجنسية	Palestinian	49	31	18	0	0	0	0	0	0	0	0	0	0	0	0
الجنسية	Foreigner	0	0	0	0	0	0	0	0	0	0	0	0	0	0	0
الجنسية	Total	49	31	18	0	0	0	0	0	0	0	0	0	0	0	0
المجموع	Total	59	35	24	0	0	0	0	0	0	0	0	0	0	0	0
المجموع	Total	49	31	18	0	0	0	0	0	0	0	0	0	0	0	0
المجموع	Total	10	4	6	0	0	0	0	0	0	0	0	0	0	0	0
المجموع	Total	10	4	6	0	0	0	0	0	0	0	0	0	0	0	0
المجموع	Total	10	4	6	0	0	0	0	0	0	0	0	0	0	0	0
المجموع	Total	10	4	6	0	0	0	0	0	0	0	0	0	0	0	0
المجموع	Total	10	4	6	0	0	0	0	0	0	0	0	0	0	0	0
المجموع	Total	10	4	6	0	0	0	0	0	0	0	0	0	0	0	0
المجموع	Total	10	4	6	0	0	0	0	0	0	0	0	0	0	0	0
المجموع	Total	10	4	6	0	0	0	0	0	0	0	0	0	0	0	0
المجموع	Total	10	4	6	0	0	0	0	0	0	0	0	0	0	0	0
المجموع	Total	10	4	6	0	0	0	0	0	0	0	0	0	0	0	0
المجموع	Total	10	4	6	0	0	0	0	0	0	0	0	0	0	0	0
المجموع	Total	10	4	6	0	0	0	0	0	0	0	0	0	0	0	0
المجموع	Total	10	4	6	0	0	0	0	0	0	0	0	0	0	0	0
المجموع	Total	10	4	6	0	0	0	0	0	0	0	0	0	0	0	0
المجموع	Total	10	4	6	0	0	0	0	0	0	0	0	0	0	0	0
المجموع	Total	10	4	6	0	0	0	0	0	0	0	0	0	0	0	0
المجموع	Total	10	4	6	0	0	0	0	0	0	0	0	0	0	0	0
المجموع	Total	10	4	6	0	0	0	0	0	0	0	0	0	0	0	0
المجموع	Total	10	4	6	0	0	0	0	0	0	0	0	0	0	0	0
المجموع	Total	10	4	6	0	0	0	0	0	0	0	0	0	0	0	0
المجموع	Total	10	4	6	0	0	0	0	0	0	0	0	0	0	0	0
المجموع	Total	10	4	6	0	0	0	0	0	0	0	0	0	0	0	0
المجموع	Total	10	4	6	0	0	0	0	0	0	0	0	0	0	0	0
المجموع	Total	10	4	6	0	0	0	0	0	0	0	0	0	0	0	0
المجموع	Total	10	4	6	0	0	0	0	0	0	0	0	0	0	0	0
المجموع	Total	10	4	6	0	0	0	0	0	0	0	0	0	0	0	0
المجموع	Total	10	4	6	0	0	0	0	0	0	0	0	0	0	0	0
المجموع	Total	10	4	6	0	0	0	0	0	0	0	0	0	0	0	0
المجموع	Total	10	4	6	0	0	0	0	0	0	0	0	0	0	0	0

العاملون في التدريس للعام الدراسي 1998/1999 في كلية مجتمع رام الله
Teaching Staff at Ramallah Community College for the Year 1998-1999

جدول (58)

Table (58)

المجموع Total	Ph.D. استاذ Professor			دكتوراة استاذ مشارك Asc. Prof.			ماجستير Masters			دبلوم عالي Higher Diploma			بكالوريوس Bachelor			الموضوع	
	ذكر T	انثى F	مجموع M	ذكر T	انثى F	مجموع M	ذكر T	انثى F	مجموع M	ذكر T	انثى F	مجموع M	ذكر T	انثى F	مجموع M		
18	2	16	0	0	0	0	4	4	0	14	2	12	0	0	0	Full Time	متفرغ
0	0	0	0	0	0	0	0	0	0	0	0	0	0	0	0	Part Time	غير متفرغ
18	2	16	0	0	0	0	4	0	4	0	0	0	14	2	12	Total	مجموع
18	2	16	0	0	0	0	4	4	0	14	2	12	0	0	0	Palestinian	فلسطيني
0	0	0	0	0	0	0	0	0	0	0	0	0	0	0	0	Arabic	عربي
0	0	0	0	0	0	0	0	0	0	0	0	0	0	0	0	Foreigner	اجنبي
18	2	16	0	0	0	0	4	0	4	0	0	0	14	2	12	Total	مجموع
6	0	6	0	0	0	0	1	1	0	5	5	0	3	1	2	Below 5 Years	5 سنوات و اقل
3	1	2	0	0	0	0	0	0	0	3	1	2	1	1	0	10-6	10-6
3	0	3	0	0	0	0	2	2	0	1	1	0	1	1	0	15-11	15-11
1	0	1	0	0	0	0	0	0	0	1	1	0	4	1	3	24-16	24-16
5	1	4	0	0	0	0	1	1	0	4	1	3	0	0	0	+25	+25
18	2	16	0	0	0	0	4	0	4	0	0	0	14	2	12	Total	مجموع
0	0	0	0	0	0	0	0	0	0	0	0	0	4	4	0	Education Science & Teacher Training	علم التربية واعداد المعلمين
6	0	6	0	0	0	0	2	2	0	4	4	0	0	0	0	Humanities & Religious Studies	العلوم الانسانية والدراسات الدينية
0	0	0	0	0	0	0	0	0	0	0	0	0	0	0	0	Fine and Applied Arts	الفنون الجميلة والتطبيقية
0	0	0	0	0	0	0	0	0	0	0	0	0	0	0	0	Law	القانون
0	0	0	0	0	0	0	0	0	0	0	0	0	0	0	0	Social & Behavioral Science	العلوم الاجتماعية والسلوكية
6	2	4	0	0	0	0	1	1	0	5	2	3	0	0	0	Commercial & Business Administration	التجارة وادارة الاعمال
0	0	0	0	0	0	0	0	0	0	0	0	0	0	0	0	Mass Communication & Documentation	وسائل اعلام الجماهير والتوثيق
0	0	0	0	0	0	0	0	0	0	0	0	0	0	0	0	Home Economics	الاقتصاد المنزلي
0	0	0	0	0	0	0	0	0	0	0	0	0	0	0	0	Service Trades	مهن الخدمات
0	0	0	0	0	0	0	0	0	0	0	0	0	0	0	0	Natural Science	العلوم الطبيعية
4	0	4	0	0	0	0	0	0	0	4	4	0	0	0	0	Mathematics & Computer Science	الرياضيات و علم الحاسب
0	0	0	0	0	0	0	0	0	0	0	0	0	0	0	0	Medical Science & Health Related	العلوم الطبية والصحة العامة
2	0	2	0	0	0	0	1	1	0	1	1	0	0	0	0	Engineering	العلوم الهندسية
0	0	0	0	0	0	0	0	0	0	0	0	0	0	0	0	Architecture & Town Planning	الهندسة المعمارية وتخطيط المدن
0	0	0	0	0	0	0	0	0	0	0	0	0	0	0	0	Trade, Craft & Industrial Programs	برامج المهن والحرف والصناعات
0	0	0	0	0	0	0	0	0	0	0	0	0	0	0	0	Transport & Communication	النقل والمواصلات
0	0	0	0	0	0	0	0	0	0	0	0	0	0	0	0	Agriculture, Forestry & Fishery	الزراعة والحراجه وصيد الاسماك
0	0	0	0	0	0	0	0	0	0	0	0	0	0	0	0	Other Programs	برامج اخرى
18	2	16	0	0	0	0	4	0	4	0	0	0	14	2	12	Total	مجموع

العاملون في التدريس للعام الدراسي 1998/1999 في بوليتكنيك فلسطين
Teaching Staff at Palestine Polytechnic Institute for the Year 1998-1999

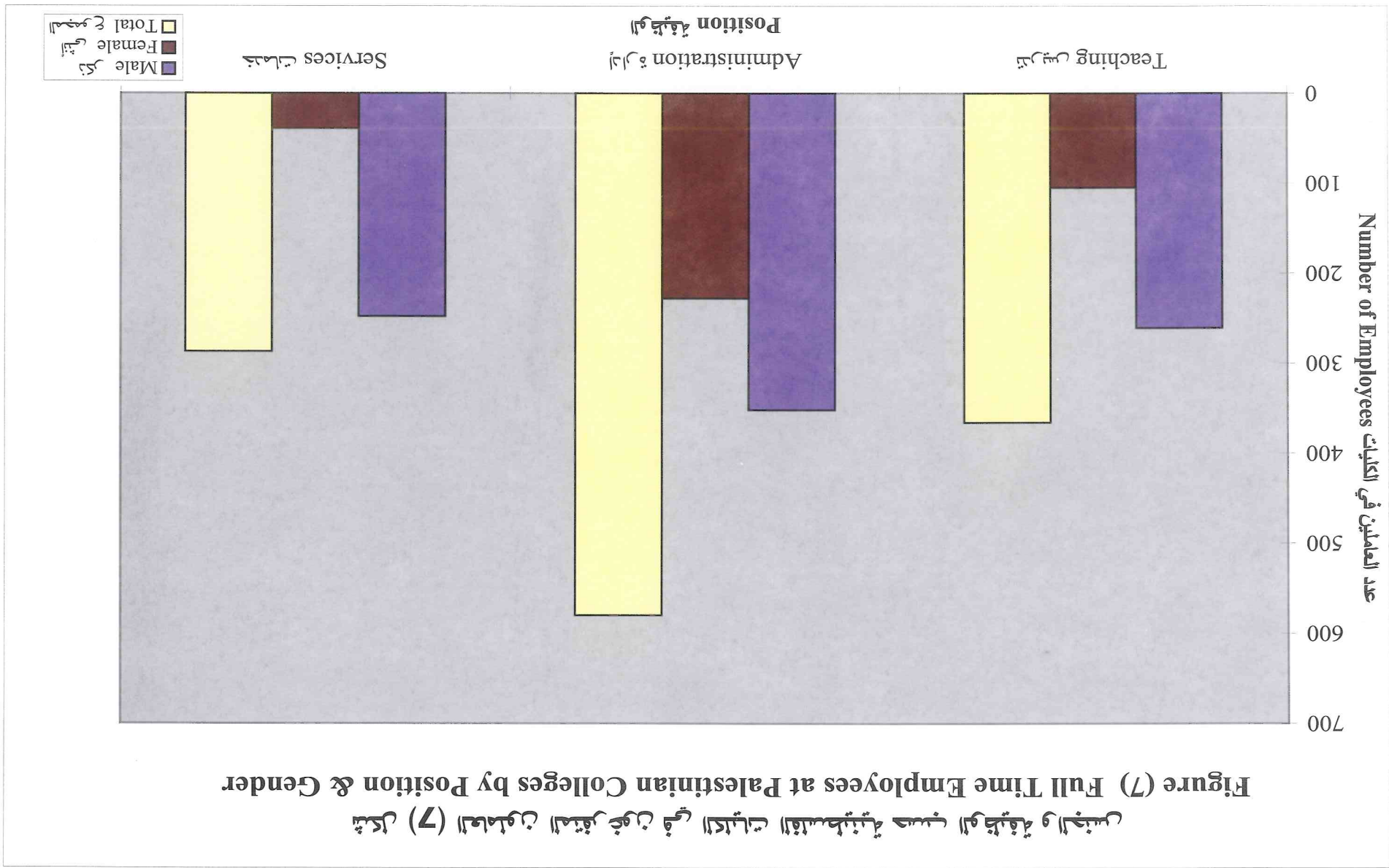
Table (60)

جدول (60)

المجموع Total	Ph.D. استاذ			دكتوراة استاذ مساعد			ماجستير Masters	دبلوم عالي Higher Diploma	بكالوريوس Bachelor	الموضوع
	استاذ مشارك			استاذ مشارك						
	ذكر	انثى	مجموع	ذكر	انثى	مجموع				
T F M	T F M	T F M	T F M	T F M	T F M	T F M	T F M	T F M	T F M	
65 17 48	0	0	0	0	0	0	0	65 17 48	متفرغ	الدوام
4 1 3	0	0	0	0	0	0	0	4 1 3	غير متفرغ	
69 18 51	0 0 0	0 0 0	0 0 0	0 0 0	0 0 0	0 0 0	0 0 0	69 18 51	مجموع	Load
68 17 51	0	0	0	0	0	0	0	68 17 51	فلسطيني	الجنسية
1 1 0	0	0	0	0	0	0	0	1 1	عربي	Nationality
0 0 0	0	0	0	0	0	0	0	0	اجنبي	
69 18 51	0 0 0	0 0 0	0 0 0	0 0 0	0 0 0	0 0 0	0 0 0	69 18 51	مجموع	
32 12 20	0	0	0	0	0	0	0	32 12 20	5 سنوات وقل	مدة الخدمة
10 5 5	0	0	0	0	0	0	0	10 5 5	10-6	(في التدريس)
19 1 18	0	0	0	0	0	0	0	19 1 18	15-11	Experience
8 0 8	0	0	0	0	0	0	0	8 8	24-16	
0 0 0	0	0	0	0	0	0	0	0	+25	
69 18 51	0 0 0	0 0 0	0 0 0	0 0 0	0 0 0	0 0 0	0 0 0	69 18 51	مجموع	
1 0 1	0	0	0	0	0	0	0	1 1	علم التربية واعداد المعلمين	مجال الدراسة Field of Specialization
28 8 20	0	0	0	0	0	0	0	28 8 20	العلوم الانسانية والدراسات الدينية	
2 1 1	0	0	0	0	0	0	0	2 1 1	الفنون الجميلة والتطبيقية	
0 0 0	0	0	0	0	0	0	0	0	القانون	
3 1 2	0	0	0	0	0	0	0	3 1 2	العلوم الاجتماعية والسلوكية	
3 0 3	0	0	0	0	0	0	0	3 3	التجارة وادارة الاعمال	
0 0 0	0	0	0	0	0	0	0	0	وسائل اعلام الجماهير والتوثيق	
0 0 0	0	0	0	0	0	0	0	0	الاقتصاد المنزلي	
0 0 0	0	0	0	0	0	0	0	0	مهن الخدمات	
4 2 2	0	0	0	0	0	0	0	4 2 2	العلوم الطبيعية	
9 3 6	0	0	0	0	0	0	0	9 3 6	الرياضيات و علم الحاسب	
2 1 1	0	0	0	0	0	0	0	2 1 1	العلوم الطبية والصحة العامة	
9 1 8	0	0	0	0	0	0	0	9 1 8	العلوم الهندسية	
4 1 3	0	0	0	0	0	0	0	4 1 3	الهندسة المعمارية وتخطيط المدن	
1 0 1	0	0	0	0	0	0	0	1 1	برامج المهن والحرف والصناعات	
0 0 0	0	0	0	0	0	0	0	0	النقل والمواصلات	
2 0 2	0	0	0	0	0	0	0	2 2	الزراعة والحراجه وصيد الاسماك	
1 0 1	0	0	0	0	0	0	0	1 1	برامج اخرى	
69 18 51	0 0 0	0 0 0	0 0 0	0 0 0	0 0 0	0 0 0	0 0 0	69 18 51	مجموع	

Table (61) - cont.

تابع جدول (61)																										
المجموع Total			دكتوراه Ph.D			ماجستير Master's			دبلوم عالي Higher Diploma			بكالوريوس Bachelor			دبلوم متوسط Intermediate Diploma			الثانوية العامة Secondary			أقل من الثانوية العامة Below Secondary			الوظيفة Position		إسم الجامعة University Name
المجموع Total	ذكر M	أنثى F	المجموع Total	ذكر M	أنثى F	المجموع Total	ذكر M	أنثى F	المجموع Total	ذكر M	أنثى F	المجموع Total	ذكر M	أنثى F	المجموع Total	ذكر M	أنثى F	المجموع Total	ذكر M	أنثى F	المجموع Total	ذكر M	أنثى F	الوظيفة Position	إسم الجامعة University Name	
27	9	18	1		1	1						1	1		24	8	16							متفرغ غير متفرغ Admin.	كلية فلسطين التقنية - دير البلح Palestine Technical College (Der El-Balah)	
13	1	12																6	6	7	1	6		متفرغ غير متفرغ Services		
23	21	2	1	1					1	1		11	9	2	9	9		1	1					متفرغ غير متفرغ Admin.	كلية فلسطين التقنية - رام الله Palestine Technical Colleges (Ramallah)	
18	10	8													1	1		3	3	14	10	4		متفرغ غير متفرغ Services		
30	5	25				2	2					8	1	7	18	4	14	2	2					متفرغ غير متفرغ Admin.	كلية فلسطين التقنية - طولكرم Palestine Technical College (Tulkarem)	
10	1	9													1	1		1	1	8	1	7		متفرغ غير متفرغ Services		
41	30	11	1	1		1	1					8	5	3	27	23	4			4	1	3		متفرغ غير متفرغ Admin.	كلية مجتمع المرأة Women's Community College	
34	14	20													5	4	1			29	10	19		متفرغ غير متفرغ Services		
8	1	7													7	7				1	1			متفرغ غير متفرغ Admin.	كلية مجتمع رام الله Ramallah Community College	
22	4	18	1	1		2	2					12	2	10	4	1	3	2	1	1	1	1		متفرغ غير متفرغ Services		
22	0	22										1	1		2		2	2	2	17		17		متفرغ غير متفرغ Services		
219	100	119	2	2		13	1	12	4	2	2	103	29	74	82	64	18	15	4	11				متفرغ غير متفرغ Admin.	كلية النجاح الوطنية An-Najah National Community College	
0	0	0																		44	1	43		متفرغ غير متفرغ Services		
44	1	43																						متفرغ غير متفرغ Admin.		
84	21	63				4	1	3				24	3	21	53	15	38	3	2	1				متفرغ غير متفرغ Admin.	بوليتكنيك فلسطين Palestine Polytechnic Institute	
8		8	4	4		4	4											3	3	64	5	59		متفرغ غير متفرغ Services		
67	5	62																						متفرغ غير متفرغ Admin.		
580	228	352	8	2	6	34	2	32	7	3	4	207	56	151	280	151	129	36	13	23	8	1	7	متفرغ غير متفرغ Admin.	المجموع Total	
14	6	8	4	4		4	4								5	5				1	1			متفرغ غير متفرغ Services		
287	39	248										2	2		18	4	14	30	30	237	35	202		متفرغ غير متفرغ Services		
8	1	7													7		7			1	1			متفرغ غير متفرغ Services		



جد اول المكتبيات
في
الكليات الفلسفية

توزيع محتويات المكتبات في الكليات الفلسطينية حسب اللغة و المواد
Distribution of Library Contents at Palestinian Colleges by
Language and Materials

Table (62)

جدول (62)

طالب التقدير / Student / Seat	كتب الطالب / Book / Student	عدد الطالبين غير المتخصصين / No. of Non Spec. Workers	عدد الطالبين المتخصصين / No. of Spec. Workers	عدد الطلبة / No. of Students	مقاعد مطالئة / Reading Seats	Language			اللغة			المواد / Materials	الكلية / College
						مجموع Total	أخرى Others	لغة الإنجليزية English	لغة عربية Arabic	أخرى Others			
											اللغة العربية / Arabic		
4	81	0	1	150	42	12170		3080	9090	2	2	Books Bulletins Journals Manuscripts Cassettes & Slides Others	Ibrahimieth Community College
5	28	0	1	233	50	6539		823	5716	0	0	Books Bulletins Journals Manuscripts Cassettes & Slides Others	كلية الأمانة Al-Ummah Community College
1	160	0	1	48	45	7700		3200	4500	0	0	Books Bulletins Journals Manuscripts Cassettes & Slides Others	كلية تدريب قائليا Kalandia Training Center
3	39	1	0	76	26	3000		2500	500	34	34	Books Bulletins Journals Manuscripts Cassettes & Slides Others	كلية الخليل للدراسات College of Nursing Hebron
3	26	1	1	213	80	5500		580	4760	0	0	Books Bulletins Journals Manuscripts Cassettes & Slides Others	كلية الروضة Al-Rawdah Technical Community College
1	216	1	0	89	60	19215		1110	18105	205	205	Books Bulletins Journals Manuscripts Cassettes & Slides Others	الكلية المصرية Modern Community College
2	101	1	0	50	28	5050		50	5000	0	0	Books Bulletins Journals Manuscripts Cassettes & Slides Others	كلية العلوم الإسلامية - قائليا College of Islamic Science (Kalkeltha)
41	2	2	0	882	20	1451	1	450	1000	150	0	Books Bulletins Journals Manuscripts Cassettes & Slides Others	كلية العلوم والتكنولوجيا (خان يونس) College of Science and Technology (Khan Younis)
15	6	0	1	269	18	1679		416	1263	0	0	Books Bulletins Journals Manuscripts Cassettes & Slides Others	كلية فلسطين التقنية - العروب Palestine Technical College (Al-Atroub)
48	9	2	1	578	12	5466	180	971	4315	10	2	Books Bulletins Journals Manuscripts Cassettes & Slides Others	كلية فلسطين التقنية - دير البلح Palestine Technical College (Der El-Balah)

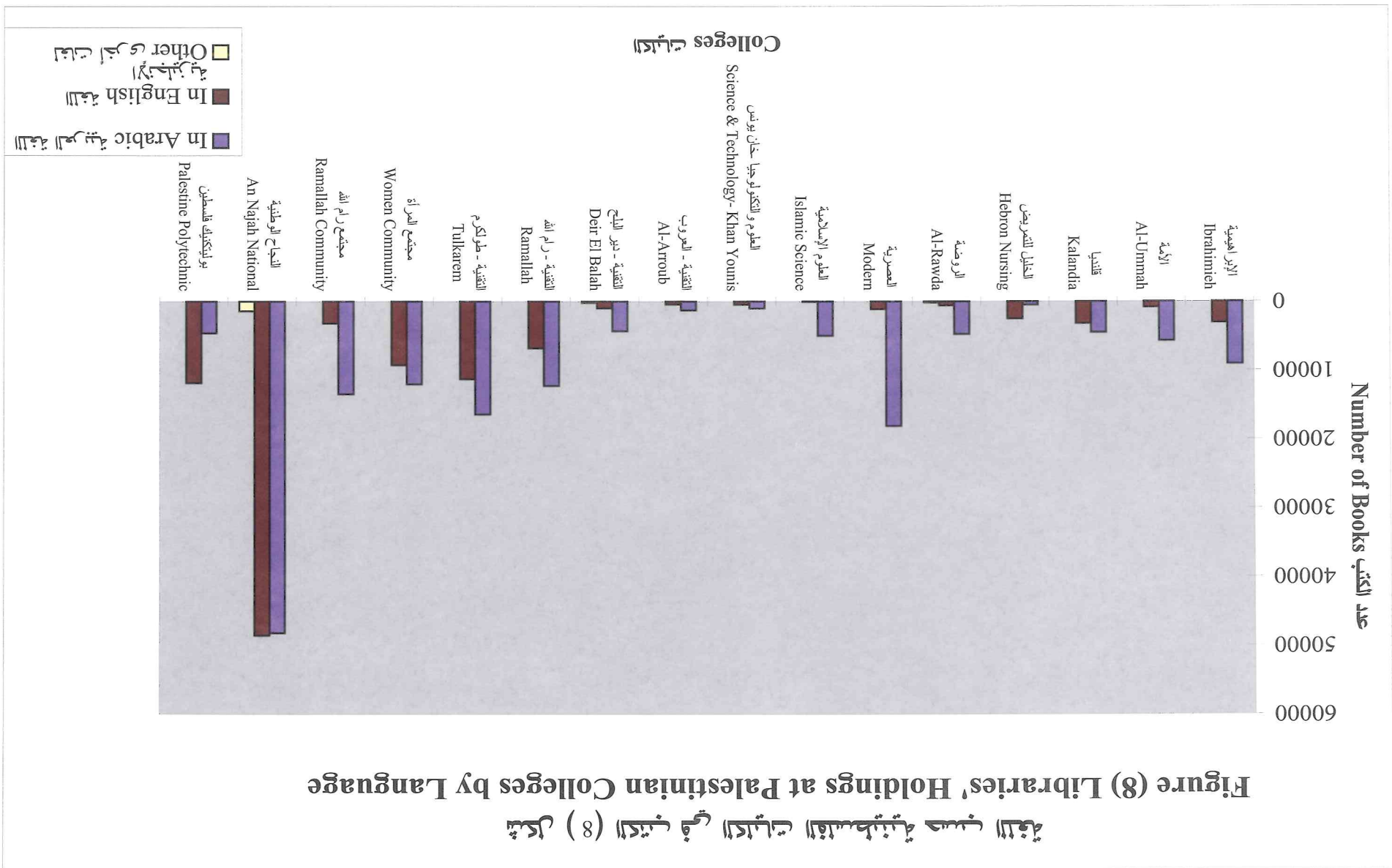
Table (62) - Con.

تابع جدول (62)
الكلية

طالب المعد Student / Seat	كتاب الطالب Book / Student	عدد العاملين غير المتخصصين No. of Non Spec. Workers	عدد العاملين المتخصصين No. of Spec. Workers	عدد الطلبة No. of Students	مقاعد مطالمة Reading Seats	Language			اللغة Arabic	College
						المجموع Total	أخرى Others	لغة الإنجليزية English		
4	85	0	2	224	51	19072	6800	12272	كتب Bulletins Journals Manuscripts Cassettes & Slides Others	كلية فلسطين التقنية للبنات - رام الله Palestine Technical College (Ramallah)
3	72	1	1	383	120	27714	11296	16418	كتب Bulletins Journals Manuscripts Cassettes & Slides Others	كلية فلسطين التقنية - طولكرم Palestine Technical College (Tulkarm)
2	42	0	2	510	260	21294	9250	12044	كتب Bulletins Journals Manuscripts Cassettes & Slides Others	كلية مجتمع المرأة Women's Community College
2	113	2	0	148	90	16664	3184	13480	كتب Bulletins Journals Manuscripts Cassettes & Slides Others	كلية مجتمع رام الله Ramallah Community College
2	100	13	8	975	500	98168	48560	48208	كتب Bulletins Journals Manuscripts Cassettes & Slides Others	كلية النجاح * الوطنية An-Najah * National Community College
7	27	4	2	608	82	16450	11850	4600	كتب Bulletins Journals Manuscripts Cassettes & Slides Others	بوليتكنيك فلسطين Palestine Polytechnic Institute
4	49	28	21	5436	1484	267132	104120	161271	كتب Bulletins Journals Manuscripts Cassettes & Slides Others	المجموع Total

* The Collection of the University Library

محتويات مكتبة الجامعة *



تصحیح الاخطاء

Errata

المصواب	الخطا	الصفحة
Correction	Error	Page
بوليتيكاك	بوليتيكاك	4
بوليتيكاك	بوليتيكاك	5
Religious Studies	Religious Studies	17
Religious Studies	Religious Studies	23
Religious Law	Religious Law	23-24
بوليتيكاك	بوليتيكاك	37
Bireh	Beirah	45-46
Bireh	Beirah	58-59
Arab	Arabic	67-78
Qalqeliah	Kalkelia	97-110
Arab	Arabic	115-130
Qalqeliah	Kalkelia	131-137

Modern Community College; the lowest ratio is 2 book per student found at the College of Science and Technology Khan - Younis. The Highest ratio of reading seats to students is 1 seat per 1 student found at Kalandia Training College and Modern Community College; the lowest ratio is 1 seat per 48 students found at Palestine Technical College - Dir-Elbalah.

III - Ratio of Students to Teaching Staff

Table (43) shows the ratio of students to teaching staff at the Palestinian colleges. The highest ratio is 44 students per teacher found at An-Najah College. The lowest ratio is 3 students per teacher found at Kalandia Training College.

IV - Graduates from the Palestinian Colleges

Table (44) shows the number of graduates from the Palestinian colleges by geographic region and specialization. The highest ratio of graduates is found at Hebron (17.3%). The smallest ratio of graduates is found at Salfet (0.04%).

V - Employees at the Palestinian Colleges

Tables (45-61) show the distribution of teaching staff at the Palestinian colleges by position, highest certificate and gender. The total number of full time teaching staff is 344 teachers, 241 of them are males (70%) and 103 are females (30%). There are 8 Ph.D. holders (2.3%) who are all males. There are also 65 master s degree holders (18.9%), (52 males and 13 females). Holders of Higher Diploma are 6 (1.7%). Holders of Bachelor degree and below are 265 individuals (77.1%), (189 males and 76 females).

Table (61) shows the distribution of full time and part time administrative and services employees at the Palestinian colleges by position, highest certificate and gender. The total number of full time administrative staff is 580 individuals, 352 of them are males (60.6%) and 228 of them are females (39.4%). The total number of full time services staff is 287 individuals, 248 of them are males (86.4%) and 39 are females (13.6%).

VI - Libraries at the Palestinian Colleges

Table (62) shows the libraries holdings at the Palestinian Colleges by language and materials. It also shows some ratios like the ratio of books to students and student to reading seats. It has been estimated that the total number of books at those libraries is 161271 written in Arabic, 104120 written in English and 1741 written in other languages. The highest ratio of books to students is 216 books per student found at

I- Admission at the Palestinian Colleges

Table (38) shows the number of application forms and the number of new students by college and gender. The total number of the new students is 3078 students, 1445 of them are males (46.94%) and 1633 of them are females (53.06%).

III- Students at the Palestinian Colleges

Tables (39-42) show the distribution of students at the Palestinian colleges by gender, specialization, level and geographic region. The total number of students registered at the Palestinian colleges is 5436 students, 2533 of them are males (46.6%) and 2903 students of them are females (53.4%).

A- Distribution of New Students

Table (39) shows the distribution of new students at the Palestinian colleges by gender and specialization. The largest registration proportion is 16.7% found at An-Najah College. However the smallest registration is 0.58% found at the College of Islamic Science - Kalkeliah.

B- Distribution by Specialization

Table (40) shows the distribution of students at the Palestinian colleges by gender and specialization. The largest percentage is 38.4% found at the field of business & finance. However the smallest percentage is 0.42% found at the field of social work.

C- Distribution by Level

Table (41) shows the distribution of students at the Palestinian colleges by gender and level. 3078 students (56.6%) are in the first year and the remaining 2358 students (43.4%) are in the second year.

D- Distribution by Geographic Regions

Table (42) shows the distribution of students at the Palestinian colleges by gender and geographic region. The largest percentage of students is from Hebron (17.7)%, while the smallest is from Salfeet (0.44%).

Summary of Palestinian Colleges Tables

There are 16 Palestinian colleges that offer programs end up with Diploma. They are divided into three types according to Supervision:

• Governmental Colleges supervised by the Ministry of Higher Education (MHE)

• Colleges supervised by the UNRWA (UN)

• Private Colleges (P)

The Colleges are

1. Palestine Technical College For Girls - Ramallah (MHE)
2. Palestine Technical College - Dir-Elbalah (MHE)
3. Palestine Technical College - Tulkarem (MHE)
4. Palestine Technical College - Al-Atroub (MHE)
5. College of Science & Technology - Khan-Younis (MHE)
6. College of Nursing - Hebron (P)
7. Palestine Polytechnic Institute - Hebron (P)
8. Ibrahimiyyeh Community College (P)
9. Al-Ummah Community College (P)
10. Modern Community College (P)
11. Al-Rawdah Community College (P)
12. An - Najah National Community College (P)
13. College of Islamic Science - Qalqetiah (P)
14. Kalandia Training College (UN)
15. Women Community College (UN)
16. Ramallah Community College (UN)

Palestinian colleges names and addresses

1. Ibrahimieh Community College

P. O. Box 19014 Jerusalem

Tel: 02-6286361

Fax: 02-6282925

2. Al-Ummah Community College

P. O. Box 19990, Jerusalem

Tel: 02-5747013

Fax: 02-5749013

3. Kalandia Training College

Tel: 02-5836940

Fax: 02-5833942

4. College of Nursing Hebron

Tel: 02-2220382

Fax: 02-2229247

5. Al-Rawdah Community College

P. O. Box 144, Nablus

Tel: 09-2389325

Fax: 09-2382288

6. Modern Community College

P. O. Box 1069, Ramallah

Tel: 02-2955894

Fax: 02-2953789

7. College of Islamic Science - Qalqeliah

Tel / Fax: 09-2940266

8. College of Science & Technology -

Khan-Younis

P. O. Box 8 Khan-Younis - Gaza

Tel: 07-2854663

Fax: 07-2853853

9. Palestine Technical College - Al-Arroub

P.O.Box 8 Al-Arroub / Hebron

Tel: 02-2226346/7

10. Palestine Technical College - Deir Albalah

Deir Albalah - Gaza

Tel / Fax: 07-2831171

11. Palestine Technical College for Women - Ramallah

Women - Ramallah

Tel / Fax: 02-2956526

12. Palestine Technical College - Tulkarem

Tulkarem

P. O. Box 7 Tulkarem

Tel: 09-2671026

Fax: 09-2671073

13. Women Community College Ramallah

Ramallah

Tel / Fax: 02-2956533/4

14. Ramallah Community College for Men - Ramallah

Men - Ramallah

Tel: 02-2956423

15. An-Najah National Community College Nablus

College

Nablus

Tel: 09-2370042

16. Palestine Polytechnic Institute - Hebron

Hebron

P. O. Box 198 Hebron

Tel: 02-2224978

Fax: 02-2228912

Palestinian Colleges

VIII - Libraries at the Palestinian Universities

Table (37) shows the library holdings at the Palestinian universities by language and materials. It also shows some ratios like the ratio of books to students and student to reading seats. The total number of books at those libraries is 621157 of which 320071 are in Arabic, 293548 are in English, and 7538 are in other languages. The highest ratio of books to students among universities is 32 books per student, found at Birzeit University. The highest ratio of reading seats to students is 6 students per seat found at Bethlehem University. Among the university colleges, the highest ratio of books to students is 88 books per student, found at the College of Educational Science – Men ; the highest ratio of reading seats to students is 1 seat per 1 students, found at the College of Educational Science - Women.

smallest number of students is 1412, enrolled in the fifth year (2.2%).

D- Distribution by Geographic Region

Table (17) shows the distribution of students at the Palestinian universities by gender and geographic region. The largest proportion of students is from Gaza (20.5%), while the smallest proportion of students is from Salfeet (0.8%).

IV - Ratio of Students to Teaching staff

Table (20) shows the ratio of students to teaching staff at the Palestinian universities. The highest ratio is 65 students per teacher found at Al-Azhar University. However the lowest ratio is 16 students per teacher found at Al-Quds University.

V - Graduates from the Palestinian Universities

Table (23) shows the number of graduates from the Palestinian universities by gender and grand total specialization. The highest ratio of graduates is found at the Filed of Commerce and Business Administration with its different branches (22%), while the smallest ratio is found at the Fine Arts program(0.37).

On the other hand the graduate school have 236 master graduates and 312 higher diploma graduates.

VI- Administrative and Services Employees at the Palestinian Universities

Table (36) shows the distribution of full time and part time administrative and services employees at the Palestinian universities by position, highest certificate and gender. The total number of full time administrative staff is 1497 individuals, 978 of them are males (65.3%) and 519 of them are females (34.7%). The total number of full time services staff is 644 individuals, 559 of them are males (86.8%) and 85 are females (13.2%).

VII- Teaching Staff at the Palestinian Universities

Tables (24-35) show the distribution of teaching staff at the Palestinian universities by rank, experience, specialization and gender. The total number of full time teaching staff is 1808 individual, 1598 of them are males (88.3%) and 210 of them are females (11.7%). There are 887 Ph.D. holders, 836 of them are males (94.2%) and 51 are females (5.8%).

I- Colleges, Departments, Specialization and Offered Degrees

Tables (1-12) show all the colleges, departments, specialization and degrees offered at the Palestinian universities and at the Palestinian colleges that offer bachelor degrees. All of those universities and university colleges offer bachelor degree and some of them offer master degree and Ph.D.

III – Admission at the Palestinian Universities

Table (13) shows the number of application forms submitted to the universities and colleges for 1998/99 academic year and the number of newly enrolled students by gender. The total number of new students enrolled at the Palestinian universities and university colleges is 15632, of whom 8148 are males (52%) and 7484 are females (48%). The total number of new students enrolled at all Palestinian universities on the post graduate level is 954, of whom 605 are males (63%) and 349 are females (37%).

III – Students at the Palestinian Universities

Tables (15-19) show the distribution of students at the Palestinian universities by gender, specialization, level, and geographic region. The total number of students registered at the Palestinian universities and university colleges is 61748, of whom 34252 are males (55%) and 27496 are females (45%)/

A- Distribution by University

Table (15) shows the distribution of students at Palestinian Universities by gender and faculty. The largest registration proportion of students is found at Al-Quds Open University (21.5%), and the smallest proportion is found at Bethlehem University (0.33%).

B- Distribution by Faculty

Table (15) shows the distribution of students at the Palestinian universities by gender and Faculty. The largest proportion of students is enrolled in the faculty of Economics and Commerce (22.2%), which the smallest proportion of students is enrolled in the faculty of medicine (0.33%).

C- Distribution by level

Table (16) shows the distribution of students at the Palestinian universities by gender and level. The largest number of students is 22738. Enrolled in the freshman level (36.8%). However the

Summary of Palestinian Universities Tables

There are 8 Palestinian Universities and 4 Colleges that offer a Bachelor degree. They are divided into three types according to Supervision:

- Public (P)
- Governmental (G)
- UNRWA (UN)

The Universities are

1. Al Azhar University - Gaza (P)
2. Islamic University - Gaza (P)
3. Bethlehem University (P)
4. Birzeit University (P)
5. Hebron University (P)
6. Al-Quds University (P)
7. Al-Quds Open University (G)
8. An-Najah National University (P)

The Colleges are

1. College of Education - Gaza (G)
2. College of Educational Sciences - Women (UN)
3. College of Educational Sciences - Men (UN)
4. Palestine Polytechnic Institute- Hebron (P)

Palestinian universities and university colleges names and addresses

1. Al - Azhar University
P. O. Box 1277 Gaza
Tel: 07-2824010/20
Fax: 07-2823180

2. Islamic University
P. O. Box 108 Gaza
Tel: 07-2823310
Fax: 07-2863552

3. Bethlehem University
P. O. Box 9 Bethlehem
Tel: 02-2741241/2/3
Fax: 02-2744440

4. Birzeit University
P. O. Box 14 Birzeit
Tel: 02-2982000
02-2982008
Fax: 02-2957656

5. Hebron University
P. O. Box 40 Hebron
Tel: 02-2220840
02-2220996
Fax: 02-2229303

6. Al-Quds University
P. O. Box 20002 E. Jerusalem
Tel: 02-6274979
02-6274980
Fax: 02-6277166

7. Al-Quds Open University
P. O. Box 51800 E. Jerusalem
Tel: 02-5817237
02-5816239
Fax: 02-5816734

8. An-Najah National University
P. O. Box 7 Nablus
Tel: 09-2379677
09-2381113-6
Fax: 09-2387982

9. College of Education - Gaza
P. O. Box 4051 Gaza
Tel: 07-2867809
Fax: 07-2865309

10. College of Educational Science - Women - Ramallah
P. O. Box 214 Ramallah
Tel: 02-2956533/4

11. College of Educational Science - Men - Ramallah
Ramallah
Tel: 02-2956423

12. Palestine Polytechnic Institute – Hebron
P. O. Box 19 Hebron
Tel: 02-2228912
Fax: 02-2224978

**Palestinian
Universities
&
University
Colleges**

38. Number of Application Forms and Number of Enrolled Students at the Palestinian Colleges by Gender	97
39. Distribution of New Students at the Palestinian Colleges by Gender & Major	98
40. Distribution of Students at the Palestinian Colleges by Gender & Major	100
41. Distribution of Students at the Palestinian Colleges by Gender & Level	102
42. Distribution of Students at the Palestinian Colleges by Gender & Geographic Region	103
43. Ratio of Students to Teaching Staff at the Palestinian Colleges	105
44. Distribution of Students Graduated from the Palestinian Colleges by Geographic Region & Gender	109
45. Teaching Staff at Ibrahimeieh College for the Year 1998/1999	115
46. Teaching Staff at Al-Ummah College for the Year 1998/1999	116
47. Teaching Staff at Kalandia College for the Year 1998/1999	117
48. Teaching Staff at College of Nursing for the Year 1998/1999	118
49. Teaching Staff at Al-Rawdah College for the Year 1998/1999	119
50. Teaching Staff at Modern College for the Year 1998/1999	120
51. Teaching Staff at College of Islamic Studies for the Year 1998/1999	121
52. Teaching Staff at College of Science and Technology - Khan Younis for the Year 1998/1999	122
53. Teaching Staff at Palestine Technical College – Al-Arroub for the Year 1998/1999	123
54. Teaching Staff at Palestine Technical College – Deir Albalah for the Year 1998/1999	124
55. Teaching Staff at Palestine Technical College - Ramallah for the Year 1998/1999	125
56. Teaching Staff at Palestine Technical College - Tulkarem for the Year 1998/1999	126
57. Teaching Staff at Woman Community College for the Year 1998/1999	127
58. Teaching Staff at Ramallah Community College for Men for the Year 1998/1999	128
59. Teaching Staff at An-Najah College for the Year 1998/1999	129
60. Teaching Staff at Palestine Polytechnic for the Year 1998/1999	130
61. Distribution of Employees at the Palestinian Colleges by Position, Gender & Highest Certificate	131
62. Distribution of Libraries' Holdings at the Palestinian Colleges by Language and Materials	137

List of Tables

Table No.	Title	Page
1.	Faculties, Departments, Majors and Degrees offered at Al - Azhar University- Gaza	15
2.	Faculties, Departments, Majors and Degrees offered at the Islamic University- Gaza	17
3.	Faculties, Departments, Majors and Degrees offered at Bethlehem University	19
4.	Faculties, Departments, Majors and Degrees offered at Birzeit University	21
5.	Faculties, Departments, Majors and Degrees offered at Hebron University	23
6.	Faculties, Departments, Majors and Degrees offered at Al - Quds University	24
7.	Faculties, Departments, Majors and Degrees offered at Al - Quds Open University	26
8.	Faculties, Departments, Majors and Degrees offered at An - Najah National University	27
9.	Faculties, Departments, Majors and Degrees offered at the Educational College – Gaza	29
10.	Faculties, Departments, Majors and Degrees offered at the Women Community College, Ramallah31	32
11.	Faculties, Departments, Majors and Degrees offered at Ramallah Community College	32
12.	Faculties, Departments, Majors and Degrees offered at Palestine Polytechnic Institute	33
13.	Number of Application Forms, Number of New Students at the Palestinian Universities by Major & Gender	37
14.	Distribution of New Students at the Palestinian Universities by Gender & College	38
15.	Distribution of Students at the Palestinian Universities by Gender & College	41
16.	Distribution of Students at the Palestinian Universities by Gender & Level	44
17.	Distribution of Students at the Palestinian Universities by Gender & Geographic Region	45
18.	Distribution of Students at the Palestinian Universities by Gender & Major – Higher Diploma	47
19.	Distribution of Students at the Palestinian Universities by Gender & Master's	48
20.	Ratio of Students to Teaching Staff at the Palestinian Universities	54
21.	Distribution of Students Graduated from the Palestinian Universities by Gender & Major	57
22.	Distribution of Students Graduated from the Palestinian Universities by Gender & Geographic Region	58
23.	Distribution of Students Graduated from the Palestinian Universities by Gender & Grand Total	60
24.	Teaching Staff at Al-Azhar University for the Year 1998/1999	67
25.	Teaching Staff at the Islamic University for the Year 1998/1999	68
26.	Teaching Staff at Bethlehem University for the Year 1998/1999	69
27.	Teaching Staff at Birzeit University for the Year 1998/1999	70
28.	Teaching Staff at Hebron University for the Year 1998/1999	71
29.	Teaching Staff at Al-Quds University for the Year 1998/1999	72
30.	Teaching Staff at Al-Quds Open University for the Year 1998/1999	73
31.	Teaching Staff at An-Najah University for the Year 1998/1999	74
32.	Teaching Staff at College of Education for the Year 1998/1999	75
33.	Teaching Staff at College of Educational Science - Women for the Year 1998/1999	76
34.	Teaching Staff at College of Educational Science - Men for the Year 1998/1999	77
35.	Teaching Staff at Palestine Polytechnic for the Year 1998/1999	78
36.	Distribution of Employees at the Palestinian Universities by Position, Gender & Degree	79
37.	Distribution of Libraries' Holdings at the Palestinian Universities by Languages and Materials	85

Contents

Subject	Page
• Preface	2
• List of Tables	5

I - Palestinian Universities (PU)

1. Names & addresses of Palestinian Universities & University Colleges 9
2. Summary of Palestinian Universities Tables 10
3. Colleges, Departments, Specializations, and Degrees Offered at the PU 13

1. Al-Azhar University - Gaza	15
2. Islamic University - Gaza	17
3. Bethlehem University	19
4. Birzeit University	21
5. Hebron University	23
6. Al-Quds University	24
7. Al-Quds Open University	26
8. An-Najah National University	27
9. College of Education - Gaza	29
10. College of Educational Sciences Women - Ramallah	31
11. College of Educational Sciences Men - Ramallah	32
12. Palestine Polytechnic Institute - Hebron	33

4. Tables of Students at the Palestinian Universities	35
5. Tables of Employees at the Palestinian Universities	65
6. Tables of libraries at the Palestinian Universities	83

II - Palestinian Colleges (PC)

1. Names & addresses of Palestinian Colleges	91
2. Summary of Palestinian Colleges Tables	92
3. Tables of Students at the Palestinian Colleges	95
4. Tables of Employees at the Palestinian Colleges	113
5. Tables of libraries at the Palestinian Colleges	135

Preface :

Information plays an essential role in the planning and development processes. More important than information itself is the accuracy and reliability of information. The team of the Directorate General of Planning, Development and Statistics at the Ministry of Higher Education has exerted tremendous efforts to obtain accurate and reliable information. The members of this team reviewed all the given data and checked its accuracy many times so that they provide researchers, decision-makers and other interested individuals with a clear picture of Palestinian Higher Education.

As we release this issue of the statistical yearbook, we do hope it will help researchers and all interested in knowing the situation of the Palestinian Higher Education. We welcome all comments that may help in improving the next statistical yearbook.

Finally, we would like to thank all of those who have helped in producing this statistical yearbook. Special thanks are due to those who answered all the Ministry's inquiries for information and to those who worked hard to check out and organize all the data and put them in the form of tables and figures as they appear in this book.

Ministry of Higher Education

© December, 1999
All rights reserved.

Ministry of Higher Education
Department of Planning and Development
P.O.Box 17360 Jerusalem
Palestine
E-mail Planning@mhe.planet.edu

*Palestinian National Authority
Ministry of Higher Education*

*Statistical Yearbook of
Palestinian
Higher Education
Institutions
1998/1999*